



Stadt Schlieren

Jahresrechnung 2010

Ablieferung an Stadtrat	16. März 2011
Abnahmebeschluss Stadtrat	21. März 2011
Ablieferung an Rechnungsprüfungskommission	23. März 2011
Abnahmebeschluss Rechnungsprüfungskommission	
Abnahmebeschluss Gemeindeparlament	

Stadt Schlieren

Jahresrechnung 2010

Inhaltsverzeichnis		Seite	
1	Übersicht	1	- 2
2	Laufende Rechnung - Zusammenzug nach Sachgruppen	3	- 4
3	Laufende Rechnung - Zusammenzug nach Aufgaben (Funktionen)	5	- 15
4	Laufende Rechnung - Einzelkonten nach Abteilungen (Institutionen) gegliedert	101	- 155
5	Investitionsrechnung - Zusammenzug nach Sachgruppen	201	- 202
6	Investitionsrechnung - Einzelkonten nach Aufgaben gegliedert	203	- 214
7	Bilanzzusammenzug	301	- 303
8	Bestandesrechnung - Einzelkonti	304	- 307
9	Abschreibungstabelle		308
10	Geldflussrechnung		401
11	Anhang zur Jahresrechnung	402	- 411
12	Verpflichtungskreditkontrolle	501	- 505
13	Inventarveränderungen	506	- 508
14	Sonderrechnungen - Stiftungen, Legate, Fonds	509	- 513
15	Finanzkennzahlen und Grafiken	601	- 611
16	Liste der Mehraufwände und Mindererträge	701	- 710
17	Liste der Mehrerträge und Minderaufwände	711	- 713
18	Abschiede	801	- 804

Ressortvorsteherin Finanzen und Liegenschaften
Finanzsekretär

Manuela Stiefel
Patrick Wolfensberger

Jahresrechnung 2010

1. Übersicht

Rechnung 2009		Voranschlag 2010			Rechnung 2010	
Soll	Haben	Soll	Haben		Soll	Haben
125'465'794.49	119'638'144.41 5'827'650.08	119'714'600	116'955'300 2'759'300	1. Laufende Rechnung Total Aufwand Total Ertrag Aufwandüberschuss Ertragsüberschuss	122'351'696.81 3'845'874.81	126'197'571.62
125'465'794.49	125'465'794.49	119'714'600	119'714'600		126'197'571.62	126'197'571.62
10'831'438.03	249'061.00 10'582'377.03	14'900'000	720'000 14'180'000	2. Investitionen im Verwaltungsvermögen a) Nettoinvestitionen Total Ausgaben Total Einnahmen Nettoinvestitionen Einnahmenüberschuss	22'659'468.79 20'288'742.94	2'370'725.85 20'288'742.94
10'831'438.03	10'831'438.03	14'900'000	14'900'000		22'659'468.79	22'659'468.79
10'582'377.03	7'224'415.03 5'827'650.08 9'185'612.08	14'180'000 2'759'300	6'387'081 10'552'219	b) Finanzierung I Nettoinvestitionen Einnahmenüberschuss Abschreibung Verwaltungsvermögen Abschreibung Bilanzfehlbetrag Aufwandüberschuss der Laufenden Rechnung Ertragsüberschuss der Laufenden Rechnung Finanzierungsfehlbetrag I Finanzierungsüberschuss I	20'288'742.94 3'845'874.81 10'169'624.29	6'273'243.84
16'410'027.11	16'410'027.11	16'939'300	16'939'300		20'288'742.94	20'288'742.94

Jahresrechnung 2010

1. Übersicht

Rechnung 2009		Voranschlag 2010			Rechnung 2010	
Soll	Haben	Soll	Haben		Soll	Haben
18'814'497.50	18'324'517.50 489'980.00			3. Investitionen im Finanzvermögen a) Nettoveränderungen Total Ausgaben Total Einnahmen Nettoveränderung		
18'814'497.50	18'814'497.50					
489'980.00 9'185'612.08	9'675'592.08	10'552'219	10'552'219		10'169'624.29	10'169'624.29
9'675'592.08	9'675'592.08	10'552'219	10'552'219	b) Finanzierung II Nettoveränderung Finanzierungsfehlbetrag I Finanzierungsüberschuss I Finanzierungsfehlbetrag II Finanzierungsüberschuss II	10'169'624.29	10'169'624.29
82'383'838.83 38'335'932.00	76'485'337.69 3'251'845.61 13'253'565.02 27'729'022.51			4. Bilanzübersicht Finanzvermögen Verwaltungsvermögen Fremdkapital Verrechnungen Spezialfinanzierungen Eigenkapital	82'582'900.18 52'548'900.00	85'235'715.58 4'166'147.78 14'155'039.50 31'574'897.32
120'719'770.83	120'719'770.83				135'131'800.18	135'131'800.18

Jahresrechnung 2010

2. Laufende Rechnung - Zusammenzug nach Sachgruppen

Rechnung 2009		Voranschlag 2010			Rechnung 2010	
Aufwand	Ertrag	Aufwand	Ertrag		Aufwand	Ertrag
30'419'393.75		30'321'000		3 Aufwand		
21'525'310.99		23'339'000		30 Personalaufwand	31'226'331.71	
1'923'275.38		2'193'000		31 Sachaufwand	22'252'446.29	
10'019'997.95		7'176'589		32 Passivzinsen	2'178'185.66	
				33 Abschreibungen	7'293'793.60	
12'501'591.30		7'672'600		34 Anteile und Beiträge ohne Zweckbindung		
				35 Entschädigungen für Dienstleistungen anderer Gemeinwesen	8'149'378.50	
40'668'000.16		41'084'900		36 Betriebs- und Defizitbeiträge	43'406'144.77	
				37 Durchlaufende Beiträge		
1'000'471.90		7'927'511		38 Einlagen in Spezialfinanzierungen	736'936.28	
7'407'753.06				39 Interne Verrechnungen	7'108'480.00	
125'465'794.49		119'714'600		Total Aufwand	122'351'696.81	
1'880'340.70	52'130'807.00	1'420'000	46'968'000	4 Ertrag		
				40 Steuern	920'037.20	53'472'030.35
./.	1'880'340.70	./.	1'420'000		./.	920'037.20
	50'250'466.30		45'548'000	Steuerertrag netto		52'551'993.15
	50'250'466.30		45'548'000	Übertrag		52'551'993.15

Jahresrechnung 2010

2. Laufende Rechnung - Zusammenzug nach Sachgruppen

Rechnung 2009		Voranschlag 2010			Rechnung 2010	
Aufwand	Ertrag	Aufwand	Ertrag		Aufwand	Ertrag
	50'250'466.30		45'548'000	Übertrag		52'551'993.15
	24'092.10		28'500	41 Regalien und Konzessionen		26'289.55
	3'722'695.79		2'621'689	42 Vermögenserträge		3'178'268.80
	37'325'976.11		39'412'500	43 Entgelte		39'162'445.76
	1'068'568.80		7'418'300	44 Anteile und Beiträge ohne Zweckbindung		11'256'000.90
	2'060'654.30		2'148'350	45 Rückerstattung von Gemeinwesen		1'891'773.22
	15'867'340.76		10'777'750	46 Beiträge mit Zweckbindung		10'930'479.54
	0.00			47 Durchlaufende Beiträge		0.00
	1'910'597.19		1'072'700	48 Entnahmen aus Spezialfinanzierungen		91'840.70
	7'407'753.06		7'927'511	49 Interne Verrechnungen		7'108'480.00
	119'638'144.41		116'955'300	Total Ertrag		126'197'571.62
125'465'794.49		119'714'600		Total Aufwand	122'351'696.81	
	119'638'144.41		116'955'300	Total Ertrag		126'197'571.62
	5'827'650.08		2'759'300	Aufwandüberschuss	3'845'874.81	
0.00				Ertragsüberschuss		
125'465'794.49	125'465'794.49	119'714'600	119'714'600		126'197'571.62	126'197'571.62

Rechnung 2009		Voranschlag 2010		Text	Rechnung 2010	
Aufwand	Ertrag	Aufwand	Ertrag		Aufwand	Ertrag
12'483'247.32	5'985'920.91 6'497'326.41	11'978'600	6'255'600 5'723'000	0 Behörden und Allgemeine Verwaltung Saldo	12'771'501.92	6'072'364.45 6'699'137.47
5'487'032.75	3'389'545.24 2'097'487.51	5'298'400	3'188'500 2'109'900	1 Rechtsschutz und Sicherheit Saldo	5'573'629.51	3'604'077.96 1'969'551.55
25'581'417.36	6'976'023.42 18'605'393.94	20'347'300	1'784'300 18'563'000	2 Bildung Saldo	21'798'063.54	1'933'207.72 19'864'855.82
2'074'726.89	425'028.20 1'649'698.69	2'109'700	492'700 1'617'000	3 Kultur und Freizeit Saldo	1'996'416.82	421'220.25 1'575'196.57
2'504'428.41	3'124.70 2'501'303.71	2'704'400	4'300 2'700'100	4 Gesundheit Saldo	2'893'988.80	3'378.90 2'890'609.90
43'443'454.09	27'636'496.79 15'806'957.30	43'966'100	27'546'900 16'419'200	5 Soziale Wohlfahrt Saldo	45'698'794.25	28'177'154.84 17'521'639.41
3'364'462.54	1'399'988.10 1'964'474.44	3'597'200	1'521'300 2'075'900	6 Verkehr Saldo	3'569'311.18	1'449'579.60 2'119'731.58
9'746'916.75	9'111'835.17 635'081.58	10'121'100	9'477'100 644'000	7 Umwelt und Raumordnung Saldo	9'950'141.06	9'292'290.25 657'850.81
7'030'340.00 1'395'042.10	8'425'382.10	8'463'000 1'375'800	9'838'800	8 Volkswirtschaft Saldo	6'898'973.30 1'575'052.00	8'474'025.30
13'749'768.38 42'535'031.40	56'284'799.78	11'128'800 45'717'000	56'845'800	9 Finanzen und Steuern Saldo	11'200'876.43 55'569'395.92	66'770'272.35
125'465'794.49	119'638'144.41	119'714'600	116'955'300		122'351'696.81	126'197'571.62
125'465'794.49	119'638'144.41 5'827'650.08	119'714'600	116'955'300 2'759'300	Ergebnis 999.9121 Aufwandüberschuss 999.9120 Ertragsüberschuss	122'351'696.81 3'845'874.81	126'197'571.62
125'465'794.49	125'465'794.49	119'714'600	119'714'600		126'197'571.62	126'197'571.62

3. Laufende Rechnung - Funktionale Gliederung

Rechnung 2009		Voranschlag 2010		Text	Rechnung 2010	
Aufwand	Ertrag	Aufwand	Ertrag		Aufwand	Ertrag
12'483'247.32	5'985'920.91 6'497'326.41	11'978'600	6'255'600 5'723'000	0 Behörden und Allgemeine Verwaltung Saldo	12'771'501.92	6'072'364.45 6'699'137.47
331'333.00	4'350.00 326'983.00	333'000	4'000 329'000	011 Legislative Saldo	407'783.08	3'516.20 404'266.88
479'984.51	479'984.51	529'000	529'000	012 Exekutive Saldo	666'235.07	666'235.07
10'629'023.28	5'622'732.41 5'006'290.87	10'096'900	5'958'500 4'138'400	020 Gemeindeverwaltung Saldo	10'549'422.02	5'733'914.25 4'815'507.77
35'802.00	35'802.00	26'000	26'000	030 Leistungen für Pensionierte Saldo	43'093.80	43'093.80
1'007'104.53	358'838.50 648'266.03	993'700	293'100 700'600	090 Verwaltungsliegenschaften Saldo	1'104'967.95	334'934.00 770'033.95

3. Laufende Rechnung - Funktionale Gliederung

Rechnung 2009		Voranschlag 2010		Text	Rechnung 2010	
Aufwand	Ertrag	Aufwand	Ertrag		Aufwand	Ertrag
5'487'032.75	3'389'545.24	5'298'400	3'188'500	1 Rechtsschutz und Sicherheit	5'573'629.51	3'604'077.96
	2'097'487.51		2'109'900	Saldo		1'969'551.55
2'110'916.88	1'615'237.64	2'066'500	1'517'000	100 Rechtspflege	2'226'780.53	1'744'691.95
	495'679.24		549'500	Saldo		482'088.58
1'687'454.40	1'112'842.75	1'578'500	1'040'000	110 Polizei	1'631'423.71	1'145'966.96
	574'611.65		538'500	Saldo		485'456.75
95'012.65	14'603.00	83'200	15'000	120 Rechtssprechung	79'735.30	12'496.15
	80'409.65		68'200	Saldo		67'239.15
841'284.42	103'389.25	869'000	90'500	140 Feuerwehr und Feuerpolizei	878'690.12	153'328.60
	737'895.17		778'500	Saldo		725'361.52
31'732.30		33'500		150 Militär	32'000.00	
	31'732.30		33'500	Saldo		32'000.00
720'329.10	543'472.60	666'700	526'000	160 Zivilschutz	724'696.80	547'594.30
	176'856.50		140'700	Saldo		177'102.50
303.00		1'000		161 Ziviles Gemeindeführungsorgan	303.05	
	303.00		1'000	Saldo		303.05

3. Laufende Rechnung - Funktionale Gliederung

Rechnung 2009		Voranschlag 2010		Text	Rechnung 2010	
Aufwand	Ertrag	Aufwand	Ertrag		Aufwand	Ertrag
25'581'417.36	6'976'023.42 18'605'393.94	20'347'300	1'784'300 18'563'000	2 Bildung Saldo	21'798'063.54	1'933'207.72 19'864'855.82
2'043'508.30	651'824.50 1'391'683.80	1'375'900	89'000 1'286'900	200 Kindergarten Saldo	1'517'801.32	26'800.75 1'491'000.57
8'237'364.93	3'019'518.96 5'217'845.97	5'538'900	199'800 5'339'100	210 Primarschule Saldo	5'967'259.33	187'862.57 5'779'396.76
5'325'227.06	1'559'640.24 3'765'586.82	4'030'100	166'000 3'864'100	211 Oberstufenschule Saldo	4'135'195.08	241'959.61 3'893'235.47
451'435.50	174'653.50 276'782.00	448'400	180'000 268'400	213 Mittagstisch Saldo	556'679.90	186'189.60 370'490.30
318'004.40	318'004.40	306'600	306'600	214 Musikschule Saldo	315'750.45	315'750.45
2'387'437.50	199'066.50 2'188'371.00	2'266'900	186'300 2'080'600	217 Schulliegenschaften und -anlagen Saldo	2'360'710.22	206'396.95 2'154'313.27
944'621.20	318'414.40 626'206.80	985'500	268'000 717'500	218 Volksschule Sonstiges Saldo	999'712.58	281'818.55 717'894.03
1'443'918.65	266'889.85 1'177'028.80	1'226'000	5'400 1'220'600	219 Schulverwaltung Saldo	1'379'817.88	48'652.95 1'331'164.93
4'397'421.42	771'149.47 3'626'271.95	4'131'200	674'300 3'456'900	220 Sonderschulung Saldo	4'547'000.48	742'513.74 3'804'486.74
32'478.40	14'866.00 17'612.40	37'800	15'500 22'300	290 Bildungswesen Übriges Saldo	18'136.30	11'013.00 7'123.30

3. Laufende Rechnung - Funktionale Gliederung

Rechnung 2009		Voranschlag 2010		Text	Rechnung 2010	
Aufwand	Ertrag	Aufwand	Ertrag		Aufwand	Ertrag
2'074'726.89	425'028.20	2'109'700	492'700	3 Kultur und Freizeit	1'996'416.82	421'220.25
	1'649'698.69		1'617'000	Saldo		1'575'196.57
594'333.34	132'464.65	611'200	134'000	300 Kulturförderung	627'024.41	136'106.45
	461'868.69		477'200	Saldo		490'917.96
49'509.35	49'509.35	10'000	10'000	310 Denkmalpflege, Heimatschutz	13'094.35	13'094.35
				Saldo		
317'505.40	317'505.40	328'500	328'500	330 Parkanlagen, Wanderwege	241'167.60	241'167.60
				Saldo		
738'845.90	140'218.05	785'900	230'600	340 Sport	721'843.11	147'835.80
	598'627.85		555'300	Saldo		574'007.31
374'532.90	152'345.50	374'100	128'100	350 Übrige Freizeitgestaltung	393'287.35	137'278.00
	222'187.40		246'000	Saldo		256'009.35

3. Laufende Rechnung - Funktionale Gliederung

Rechnung 2009		Voranschlag 2010		Text	Rechnung 2010	
Aufwand	Ertrag	Aufwand	Ertrag		Aufwand	Ertrag
2'504'428.41	3'124.70	2'704'400	4'300	4 Gesundheit	2'893'988.80	3'378.90
	2'501'303.71		2'700'100	Saldo		2'890'609.90
1'555'845.55	1'555'845.55	1'600'000	1'600'000	400 Spitäler	1'788'291.73	1'788'291.73
				Saldo		
422'419.00	422'419.00	400'000	400'000	410 Krankenhäuser	433'521.00	433'521.00
				Saldo		
370'309.81	370'309.81	517'000	517'000	440 Ambulante Krankenpflege	496'137.57	496'137.57
				Saldo		
3'089.00	3'089.00	5'000	5'000	450 Krankheitsbekämpfung	3'437.00	3'437.00
				Saldo		
101'092.75	10.10	110'500	110'500	460 Schulgesundheitsdienst	110'089.70	110'089.70
	101'082.65			Saldo		
39'913.20	3'114.60	41'900	4'300	470 Lebensmittelkontrolle	38'047.15	3'378.90
	36'798.60		37'600	Saldo		34'668.25
11'759.10	11'759.10	30'000	30'000	490 Gesundheitswesen Übriges	24'464.65	24'464.65
				Saldo		

3. Laufende Rechnung - Funktionale Gliederung

Rechnung 2009		Voranschlag 2010		Text	Rechnung 2010	
Aufwand	Ertrag	Aufwand	Ertrag		Aufwand	Ertrag
43'443'454.09	27'636'496.79	43'966'100	27'546'900	5 Soziale Wohlfahrt	45'698'794.25	28'177'154.84
	15'806'957.30		16'419'200	Saldo		17'521'639.41
287'751.45	45'592.80	283'600	39'000	500 Sozialversicherung Allgemeines	277'379.40	42'959.00
	242'158.65		244'600	Saldo		234'420.40
4'204'268.43	4'208'344.45	4'385'000	4'385'000	520 Krankenversicherung	4'606'088.87	4'579'239.37
4'076.02				Saldo		26'849.50
12'065'973.60	5'177'702.00	11'711'000	4'932'900	530 Zusatzleistungen zur AHV/IV	12'128'972.65	5'332'744.00
	6'888'271.60		6'778'100	Saldo		6'796'228.65
912'451.59	147'053.50	1'171'000	171'000	540 Jugend	958'485.31	14'565.05
	765'398.09		1'000'000	Saldo		943'920.26
497'721.65	131'510.35	558'600	166'000	541 Kinder- und Jugendheime	592'390.25	237'845.25
	366'211.30		392'600	Saldo		354'545.00
14'200.00		14'200		550 Invalidität	14'200.00	
	14'200.00		14'200	Saldo		14'200.00
10'210'140.50	9'536'217.35	10'330'300	9'367'300	570 Altersheime	10'285'427.52	9'318'225.35
	673'923.15		963'000	Saldo		967'202.17
11'414'700.09	7'079'705.81	11'470'000	7'100'000	580 Gesetzliche Wirtschaftliche Hilfe	13'099'465.85	7'500'803.97
	4'334'994.28		4'370'000	Saldo		5'598'661.88
967'486.45	875'182.08	1'026'900	913'000	588 Asylbereich	720'619.20	619'255.15
	92'304.37		113'900	Saldo		101'364.05
2'858'760.33	435'188.45	2'985'500	472'700	589 Soziale Wohlfahrt Übriges	2'985'765.20	531'517.70
	2'423'571.88		2'512'800	Saldo		2'454'247.50
10'000.00		30'000		590 Hilfsaktionen	30'000.00	
	10'000.00		30'000	Saldo		30'000.00

3. Laufende Rechnung - Funktionale Gliederung

Rechnung 2009		Voranschlag 2010		Text	Rechnung 2010	
Aufwand	Ertrag	Aufwand	Ertrag		Aufwand	Ertrag
3'364'462.54	1'399'988.10 1'964'474.44	3'597'200	1'521'300 2'075'900	6 Verkehr Saldo	3'569'311.18	1'449'579.60 2'119'731.58
1'859'779.29	1'399'988.10 459'791.19	2'012'400	1'521'300 491'100	620 Gemeindestrassen Saldo	1'889'759.73	1'449'579.60 440'180.13
1'504'683.25	1'504'683.25	1'584'800	1'584'800	650 Regionalverkehr Saldo	1'679'551.45	1'679'551.45

3. Laufende Rechnung - Funktionale Gliederung

Rechnung 2009		Voranschlag 2010		Text	Rechnung 2010	
Aufwand	Ertrag	Aufwand	Ertrag		Aufwand	Ertrag
9'746'916.75	9'111'835.17 635'081.58	10'121'100	9'477'100 644'000	7 Umwelt und Raumordnung Saldo	9'950'141.06	9'292'290.25 657'850.81
3'047'304.33	3'047'304.33	3'224'500	3'224'500	701 Wasserwerk Saldo	2'872'432.30	2'872'432.30
3'042'586.56	3'042'586.56	3'369'100	3'369'100	710 Abwasserbeseitigung Saldo	3'290'308.25	3'290'308.25
2'687'716.48	2'687'716.48	2'557'300	2'557'300	720 Abfallbeseitigung Saldo	2'747'316.84	2'747'316.84
698'745.05	217'070.10 481'674.95	686'200	209'200 477'000	740 Friedhof und Bestattung Saldo	720'534.95	270'439.95 450'095.00
13'857.20	13'857.20	15'000	15'000	770 Naturschutz Saldo	13'617.20	13'617.20
256'707.13	117'157.70 139'549.43	269'000	117'000 152'000	780 Uebrigter Umweltschutz Saldo	305'931.52	111'792.91 194'138.61

3. Laufende Rechnung - Funktionale Gliederung

Rechnung 2009		Voranschlag 2010		Text	Rechnung 2010	
Aufwand	Ertrag	Aufwand	Ertrag		Aufwand	Ertrag
7'030'340.00	8'425'382.10	8'463'000	9'838'800	8 Volkswirtschaft	6'898'973.30	8'474'025.30
1'395'042.10		1'375'800		Saldo	1'575'052.00	
6'150.00		2'400		800 Landwirtschaft	2'698.00	
	6'150.00		2'400	Saldo		2'698.00
62'888.00		65'100		810 Forstwesen	62'888.00	
	62'888.00		57'800	Saldo		62'888.00
	377.60		500	820 Jagd und Fischerei		377.60
377.60		500		Saldo	377.60	
	1'067'626.40		1'036'000	840 Industrie, Gewerbe, Handel		1'244'228.05
1'067'626.40		1'036'000		Saldo	1'244'228.05	
25'413.90		25'500		860 Energieversorgung	25'457.65	421'490.00
396'076.10	421'490.00	399'500	425'000	Saldo	396'032.35	
6'935'888.10	6'935'888.10	8'370'000	8'370'000	862 Gasversorgung	6'807'929.65	6'807'929.65
				Saldo		

3. Laufende Rechnung - Funktionale Gliederung

Rechnung 2009		Voranschlag 2010		Text	Rechnung 2010	
Aufwand	Ertrag	Aufwand	Ertrag		Aufwand	Ertrag
13'749'768.38	56'284'799.78	11'128'800	56'845'800	9 Finanzen und Steuern	11'200'876.43	66'770'272.35
42'535'031.40		45'717'000		Saldo	55'569'395.92	
725'130.36	50'250'466.30	730'000	45'548'000	900 Gemeindesteuern	990'345.26	52'551'993.15
49'525'335.94		44'818'000		Saldo	51'561'647.89	
			6'381'800	920 Finanzausgleich		9'979'680.00
		6'381'800		Saldo	9'979'680.00	
				930 Einnahmenanteile		30'501.65
				Saldo	30'501.65	
1'981'972.32	1'920'862.28	2'210'800	1'745'489	940 Kapitaldienst	2'221'518.28	1'795'743.10
	61'110.04		465'311	Saldo		425'775.18
1'993'354.50	622'015.60			941 Buchgewinne und -verluste		34'984.55
	1'371'338.90			Saldo	34'984.55	
1'767'295.36	1'167'686.35	1'757'900	1'098'300	942 Grundeigentum Finanzvermögen	1'682'051.80	1'125'243.15
	599'609.01		659'600	Saldo		556'808.65
7'282'015.84	1'463'769.25	6'430'100	2'072'211	990 Abschreibungen	6'306'961.09	1'252'126.75
	5'818'246.59		4'357'889	Saldo		5'054'834.34
	860'000.00			995 Neutrale Aufwendungen und Erträge		
860'000.00				Saldo		

Rechnung 2009		Voranschlag 2010		Text	Rechnung 2010	
Aufwand	Ertrag	Aufwand	Ertrag		Aufwand	Ertrag
125'465'794.49	119'638'144.41 5'827'650.08	119'714'600	116'955'300 2'759'300	Gesamttotal Saldo	122'351'696.81 3'845'874.81	126'197'571.62
3'970'939.53	1'171'255.04 2'799'684.49	4'115'500	1'176'700 2'938'800	1 Präsidiales Saldo	4'407'425.94	1'340'492.75 3'066'933.19
16'284'281.88 41'983'714.71	58'267'996.59	13'343'000 45'339'900	58'682'900	2 Finanzen Saldo	13'729'272.63 55'300'702.77	69'029'975.40
7'313'176.75	3'999'086.55 3'314'090.20	7'210'600	4'096'100 3'114'500	3 Liegenschaften Saldo	7'433'332.89	4'317'289.40 3'116'043.49
43'784'350.18	27'206'189.09 16'578'161.09	44'175'100	27'090'900 17'084'200	4 Soziales Saldo	45'974'954.54	27'584'485.24 18'390'469.30
25'281'237.88	6'918'435.77 18'362'802.11	20'389'200	1'797'000 18'592'200	5 Bildung und Jugend Saldo	21'724'597.82	1'982'577.72 19'742'020.10
1'946'025.00	1'304'347.80 641'677.20	1'618'000	1'554'000 64'000	6 Bau und Planung Saldo	1'768'334.55	1'059'477.05 708'857.50
6'628'830.02	3'026'129.05 3'602'700.97	6'488'100	2'832'500 3'655'600	7 Sicherheit und Gesundheit Saldo	6'879'211.71	3'077'710.51 3'801'501.20
20'256'953.25	17'744'704.52 2'512'248.73	22'375'100	19'725'200 2'649'900	8 Werke, Versorgung und Anlagen Saldo	20'434'566.73	17'805'563.55 2'629'003.18

Rechnung 2009		Voranschlag 2010		Text	Rechnung 2010		Begr.
Aufwand	Ertrag	Aufwand	Ertrag		Aufwand	Ertrag	
125'465'794.49	119'638'144.41	119'714'600	116'955'300	Gesamttotal	122'351'696.81	126'197'571.62	
	5'827'650.08		2'759'300	Saldo	3'845'874.81		
3'970'939.53	1'171'255.04	4'115'500	1'176'700	1 Präsidiales	4'407'425.94	1'340'492.75	
	2'799'684.49		2'938'800	Saldo		3'066'933.19	
750'426.00	99'636.15	812'600	110'000	100 Abteilungsverwaltung (020)	740'597.65	70'250.00	
	650'789.85		702'600	Saldo		670'347.65	
		50'000		3000 Entschädigungen, Tag- und Sitzungsgelder			
585'519.30		593'300		3010 Besoldungen	539'690.85		+
99'851.20		95'000		3030 Sozialleistungen	93'428.55		
1'187.55		1'000		3060 Dienstkleider	262.80		
3'019.00		1'000		3090 Allgemeiner Personalaufwand	473.95		
4'450.65		5'000		3101 Einbürgerungsunterlagen und Publikationen	1'936.20		
1'501.15		3'000		3105 Fachliteratur, Zeitschriften	2'083.55		
3'932.15		4'300		3170 Spesenentschädigungen	4'403.45		
50'659.40		50'000		3180 Dienstleistungen Dritter	95'588.55		B
305.60		10'000		3190 Allgemeiner Sachaufwand	2'729.75		
	90'510.00		110'000	4310 Gebührenertrag		64'450.00	B
	5'200.00			4360 Rückerstattungen		5'800.00	
	3'926.15			4365 Erwerbsersatz, Unfallgelder			
1'002'514.50	45'952.55	1'058'000	25'000	110 Zentrale Dienste (020)	1'025'017.80	12'239.40	
	956'561.95		1'033'000	Saldo		1'012'778.40	
497'453.85		553'000		3010 Besoldungen	574'517.15		
74'750.00		92'000		3019 Einmalzulagen	45'600.00		
85'925.55		101'000		3030 Sozialleistungen	100'994.85		
		46'000		3090 Allgemeiner Personalaufwand	43'361.60		
81'168.40				3091 Allgemeiner Personalaufwand			
46'458.95				3092 Personalbeschaffung	1'935.70		
		25'000		3095 Aus- und Weiterbildung	34'761.05		
		45'000		3096 Personalbeschaffung	13'727.35		
		25'000		3097 Ausbildung kaufm. Lernende	16'306.25		
5'730.85		7'000		3103 Publikationen	5'196.30		
484.35		1'000		3170 Spesenentschädigungen	1'267.50		
		19'000		3180 Dienstleistungen Dritter	32'143.90		B

Rechnung 2009		Voranschlag 2010		Text	Rechnung 2010		Begr.	
Aufwand	Ertrag	Aufwand	Ertrag		Aufwand	Ertrag		
6'606.90				3181	Aufwendungen Arbeitssicherheit			
152'708.45				3182	Standortförderung			
39'803.30				3183	Dienstleistungen Dritter			
		6'000		3188	Aufwendungen Arbeitssicherheit	12'227.50		B
		118'000		3189	Standortförderung	122'978.65		
11'423.90				3190	Allgemeiner Sachaufwand			
		20'000		3980	Pauschalverrechnungen	20'000.00		
	18'159.55			4360	Rückerstattungen		10'958.00	
	2'793.00			4365	Erwerbsersatz, Unfallgelder		109.00	
				4510	Rückerstattungen des Kantons		1'172.40	
	25'000.00		25'000	4900	Aufteilung Personalaufwand			B
79'853.20		92'000		120	Abstimmung und Wahlen (011)	105'738.50	3'516.20	
	79'853.20		92'000		Saldo		102'222.30	
11'600.00		20'000		3000	Entschädigungen, Tag- und Sitzungsgelder	15'709.15		
15.05				3030	Sozialleistungen	6.75		
44'203.55		29'000		3100	Drucksachen, Publikationen	46'238.25		B
657.20		3'000		3170	Spesenentschädigungen	3'878.80		
23'377.40		2'000		3180	Dienstleistung Dritter	10'299.90		B
		38'000		3181	Allg. Verwaltungsaufwand (Telefon, Porti, Frachten)	29'605.65		
				4520	Kostenanteile anderer Gemeinden		3'516.20	
251'479.80	4'350.00	241'000	4'000	130	Gemeinderat (011)	302'044.58		
	247'129.80		237'000		Saldo		302'044.58	
163'591.65		172'000		3000	Entschädigungen, Tag- und Sitzungsgelder	197'268.85		B
9'737.00		10'000		3030	Sozialleistungen	13'390.90		B
6'678.20		7'000		3100	Drucksachen, Publikationen	9'603.70		
10'774.60		12'000		3170	Repräsentationskosten und Spesen	25'451.85		B
60'698.35		40'000		3180	Dienstleistungen Dritter	56'329.28		B
	4'350.00		4'000	4520	Kostenanteile anderer Gemeinden			B
479'984.51		529'000		131	Stadtrat (012)	666'235.07		
	479'984.51		529'000		Saldo		666'235.07	
348'352.30		360'000		3000	Entschädigungen	480'552.75		B
59'604.70		62'000		3030	Sozialleistungen	65'414.55		
154.15		2'000		3100	Drucksachen, Publikationen	6'112.35		B

Rechnung 2009		Voranschlag 2010		Text	Rechnung 2010		Begr.	
Aufwand	Ertrag	Aufwand	Ertrag		Aufwand	Ertrag		
23'361.65		25'000		3170	Repräsentationskosten und Spesen	21'141.20		
24'352.35		30'000		3180	Dienstleistungen Dritter	33'495.00		
24'159.36		50'000		3183	Interkulturelle Fragen			
				3189	Interkulturelle Fragen	59'519.22		B
303.00		1'000		135	Ziviles Gemeindeführungsorgan ZGO (161)	303.05		
	303.00		1'000		Saldo		303.05	
		500		3000	Entschädigungen, Tag- und Sitzungsgelder			
303.00		500		3190	Allgemeiner Sachaufwand	303.05		
86'026.75	35'363.80	93'650	40'000	151	Kulturkommission (300)	103'358.69	37'884.20	
	50'662.95		53'650		Saldo		65'474.49	
12'900.00		12'900		3000	Entschädigungen, Tag- und Sitzungsgelder	12'900.00		
				3030	Sozialleistungen	974.55		
9'803.85		14'300		3100	Büromaterial, Drucksachen und Publikationen	12'955.00		
		37'450		3180	Dienstleistungen Dritter (Gagen)	39'201.50		
34'065.00				3183	Dienstleistungen Dritter (Gagen)			
21'257.90		21'000		3190	Allgemeiner Sachaufwand	29'327.64		B
8'000.00		8'000		3980	Pauschalverrechnungen	8'000.00		
	25'734.00		25'400	4340	Benützungsgebühren, Dienstleistungsentschädigungen		27'052.00	
	2'640.00		4'600	4360	Rückerstattungen		2'805.00	
	564.80			4490	Übrige Beiträge		1'213.60	
	6'425.00		10'000	4610	Staatsbeitrag Saisonprogramm		6'813.60	B
428'178.59	82'979.85	416'050	80'700	152	Stadtbibliothek (300)	453'197.77	83'509.25	
	345'198.74		335'350		Saldo		369'688.52	
238'265.20		238'000		3010	Besoldungen	258'202.20		
41'816.50		35'000		3030	Sozialleistungen	41'499.75		
		300		3080	Aushilfsentschädigungen	125.00		
2'708.95		2'500		3090	Allgemeiner Personalaufwand	1'475.05		
52'261.75		50'000		3100	Büromaterial, Drucksachen, Publikationen, Medien	57'142.52		B
2'262.80		6'000		3110	Anschaffung Mobiliar und Geräte	5'466.90		
3'470.95		3'800		3120	Stromkosten	3'465.35		
2'261.55		1'200		3130	Betriebs- und Verbrauchsmaterial	2'217.45		
2'509.40		1'000		3150	Unterhalt Mobiliar und Geräte	1'760.15		
67'348.65		66'000		3160	Miete von Liegenschaften	65'652.80		

Rechnung 2009		Voranschlag 2010		Text	Rechnung 2010		Begr.
Aufwand	Ertrag	Aufwand	Ertrag		Aufwand	Ertrag	
310.80		400		3170 Spesenentschädigungen	476.00		
5'046.70				3180 Allgemeiner Verwaltungsaufwand (Telefon, Porti, Frachten)			
400.00		3'550		3181 Allgemeiner Verwaltungsaufwand (Telefon, Porti, Frachten)	5'538.20		
				3182 Versicherungen, Gebühren und Abgaben	400.00		
9'515.34		8'300		3190 Allgemeiner Sachaufwand	9'776.40		
	29'337.55		32'000	4340 Benützungsgebühren		27'210.80	
	35'863.30		15'000	4360 Rückerstattungen		18'376.00	
	17'541.00			4365 Erwerbsersatz, Unfallgelder			
	238.00		500	4690 Beiträge, Geschenke		4'722.45	
			33'200	4980 Pauschalverrechnungen		33'200.00	
797'160.53	888'369.69	789'000	902'000	190 Stadtmann- und Betreibungsamt (100)	931'197.53	1'120'597.55	
91'209.16		113'000		Saldo	189'400.02		
661'241.00		658'000		3010 Besoldungen	755'768.15		B
116'529.20		111'000		3030 Sozialleistungen	136'983.15		B
1'046.75		4'000		3090 Allgemeiner Personalaufwand	1'913.15		
3'897.13		8'000		3100 Büromaterial, Drucksachen, Publikationen	15'501.33		B
6'714.25				3150 Unterhalt EDV-Anlage	734.79		
		2'500		3151 Unterhalt Büromaschinen und -mobiliar	1'100.56		
2'632.20				3170 Spesenentschädigungen	2'632.20		
100.00		500		3190 Allgemeiner Sachaufwand	564.20		
5'000.00		5'000		3980 Pauschalverrechnungen	16'000.00		B
	870'615.74		900'000	4310 Gebührenertrag		1'059'000.00	+
	14'950.00			4360 Rückerstattungen Dritter		58'055.80	+
	2'803.95		2'000	4365 Erwerbsersatz, Unfallgelder		3'541.75	
95'012.65	14'603.00	83'200	15'000	191 Friedensrichteramt (120)	79'735.30	12'496.15	
	80'409.65		68'200	Saldo		67'239.15	
30'763.65		30'000		3010 Besoldungen	30'254.30		
29'760.60		13'000		3030 Sozialleistungen	17'413.60		B
1'215.00		2'500		3090 Allgemeiner Personalaufwand	530.00		
284.80		1'000		3100 Büromaterial, Drucksachen, Publikationen	297.40		
233.60		500		3190 Allgemeiner Sachaufwand	150.00		
12'840.00		13'000		3191 Unentgeltliche Prozessführung	13'285.00		

Rechnung 2009		Voranschlag 2010		Text	Rechnung 2010		Begr.	
Aufwand	Ertrag	Aufwand	Ertrag		Aufwand	Ertrag		
16'715.00		20'000		3192	Uneinbringliche Gebühren	14'605.00		
3'200.00		3'200		3980	Pauschalverrechnungen	3'200.00		
	14'603.00		15'000	4360	Rückerstattungen Dritter		12'496.15	

Rechnung 2009		Voranschlag 2010		Text	Rechnung 2010		Begr.	
Aufwand	Ertrag	Aufwand	Ertrag		Aufwand	Ertrag		
16'284'281.88	58'267'996.59	13'343'000	58'682'900	2	Finanzen	13'729'272.63	69'029'975.40	
41'983'714.71		45'339'900			Saldo	55'300'702.77		
335'515.25	128'189.25	306'400	2'500	200	Abteilungsverwaltung (020)	318'122.00	2'713.00	
	207'326.00		303'900		Saldo		315'409.00	
279'256.80		250'000		3010	Besoldungen	256'338.30		
52'772.40		47'000		3030	Sozialleistungen	52'134.80		
3'486.05		7'100		3090	Allgemeiner Personalaufwand	9'469.40		
		2'300		3170	Spesenentschädigungen	179.50		
	2'689.25		2'500	4310	Gebührenertrag		2'713.00	
	125'500.00			4900	Aufteilung Personalaufwand			
1'063'511.83	213'190.55	853'000	204'000	210	Zentrale Dienste (Div)	961'060.14	248'210.70	
	850'321.28		649'000		Saldo		712'849.44	
543'286.00		436'000		3010	Besoldungen	449'592.00		
96'359.10		66'000		3030	Sozialleistungen	77'279.70		B
35'802.00		26'000		3071	Ueberbrückungsrenten (030)	43'093.80		B
1'114.60				3090	Allgemeiner Personalaufwand			
78'790.78		70'000		3101	Büromaterial	76'061.33		
20'510.35		17'000		3102	Drucksachen	18'527.25		
66'944.98		20'000		3111	Anschaffung EDV, Büromobiliar und -maschinen	18'812.55		
32'040.74		27'000		3151	Unterhalt Büromaschinen und -mobiliar	49'009.72		B
354.00				3170	Spesenentschädigungen			
		15'000		3180	Dienstleistungen Dritter	16'075.40		
35'313.85		134'000		3181	Allgemeiner Verwaltungsaufwand (Telefon, Porti, Frachten)	146'111.45		
98'770.25		28'000		3182	Versicherungen, Gebühren und Abgaben	45'967.35		B
14'365.85				3183	Gutachten und Expertisen			
26'749.60				3184	Versicherungen			
10'194.80				3186	Betriebskosten			
		13'000		3189	Betriebskosten	16'694.85		B
2'914.93		1'000		3190	Allgemeiner Sachaufwand	3'834.74		
	2'798.00		2'000	4310	Rückerstattung Betriebskosten		3'163.80	

Rechnung 2009		Voranschlag 2010		Text	Rechnung 2010		Begr.	
Aufwand	Ertrag	Aufwand	Ertrag		Aufwand	Ertrag		
	5'000.00			4360	Rückerstattung Dritter		37'860.00	
	1'398.55			4361	Rückerstattung Dritter		2'863.10	
	3'994.00		2'000	4365	Erwerbsersatz, Unfallgelder		4'323.80	
	200'000.00		200'000	4980	Pauschalverrechnungen		200'000.00	
998'044.70	318'468.00	1'031'000	375'800	211	Informatik (020)	1'038'782.65	390'228.25	
	679'576.70		655'200		Saldo		648'554.40	
119'194.00		130'000		3010	Besoldungen	133'109.75		
21'950.75		21'000		3030	Sozialleistungen	24'602.55		
186'422.60		150'000		3111	Anschaffung EDV	130'898.11		
143'636.95		160'000		3152	Unterhalt EDV-Anlage	137'034.08		
18'824.60		10'000		3180	Dienstleistungen Dritter	8'846.75		
508'015.80		560'000		3185	EDV-Verarbeitungskosten	604'291.41		
	3'750.00			4360	Rückerstattung Dritter		3'428.25	
	2'518.00			4910	Aufteilung Sachaufwand			
	312'200.00		375'800	4980	Pauschalverrechnungen		386'800.00	
1'400'109.93	1'353'748.86	1'245'600	1'250'000	220	Steueramt (020)	1'383'991.66	1'424'602.65	
	46'361.07	4'400			Saldo	40'610.99		
427'011.60		510'000		3010	Besoldungen	528'957.95		
64'899.05		70'000		3030	Sozialleistungen	73'799.80		
4'876.55				3090	Allgemeiner Personalaufwand			
3'077.05				3100	Büromaterial, Drucksachen, Publikationen			
788.20				3170	Spesenentschädigungen			
		60'000		3180	Dienstleistungen Dritter	84'560.40		
89'335.15		30'000		3181	Allgemeiner Verwaltungsaufwand (Telefon, Porti, Frachten)	23'983.40		B
33'605.60				3182	Porti			
97'874.40				3186	Betriebskosten			
		75'000		3189	Betriebskosten	109'903.50		B
510.00		600		3190	Allgemeiner Sachaufwand	406.20		
288'829.43		240'000		3211	Zinsen Steuern	278'835.81		B
123'802.90		120'000		3510	Bezugs- und Veranlagungskosten	143'544.60		B
125'500.00				3900	Anteil Personalaufwand			
140'000.00		140'000		3980	Pauschalverrechnungen	140'000.00		
	501'916.91		450'000	4210	Ausgleichs- und Verzugszinsen Steuern		564'164.95	+
	105'166.50		100'000	4310	Gebührenertrag		6'880.00	B

Rechnung 2009		Voranschlag 2010		Text	Rechnung 2010		Begr.
Aufwand	Ertrag	Aufwand	Ertrag		Aufwand	Ertrag	
	15.00			4350			
	10'052.20			4360		110'861.45	+
	3'367.65			4365			
	626'133.70		580'000	4510		639'333.00	+
	107'096.90		120'000	4520		103'363.25	B
725'130.36	50'250'466.30	730'000	45'548'000	221	Gemeindesteuern (900)	990'345.26	52'551'993.15
49'525'335.94		44'818'000			Saldo	51'561'647.89	
725'130.36		730'000		3300	Abschreibungen und Erlasse	977'910.26	B
				3515	Kantonsbeitrag Hundeabgabe	12'435.00	B
	33'317'997.20		32'368'000	4000	Ordentliche Steuern Rechnungsjahr	34'189'583.45	+
	4'605'075.90		4'700'000	4002	Ordentliche Steuern früherer Jahre	6'498'521.40	+
	309'150.60		330'000	4003	Personalsteuern	332'383.70	
	2'181'408.05		2'000'000	4004	Quellensteuern	2'483'533.95	+
	5'008'735.20		3'500'000	4006	Aktive Steuerauscheidungen	3'584'340.25	+
	-1'851'186.50		-1'400'000	4007	Passive Steuerauscheidungen	-895'735.00	+
	-29'154.20		-20'000	4008	Pauschale Steueranrechnung	-24'302.20	
	21'259.30		20'000	4009	Nachsteuern	201'605.25	+
	6'639'495.75		4'000'000	4030	Grundstückgewinnsteuern	6'109'852.35	+
	47'685.00		50'000	4061	Hundeabgabe	72'210.00	
			6'381'800	222	Finanzausgleich (920)		9'979'680.00
		6'381'800			Saldo	9'979'680.00	
			6'381'800	4450	Steuerkraftausgleichsbeitrag	9'979'680.00	+
				223	Einnahmenanteile (930)		30'501.65
					Saldo	30'501.65	
				4490	Anteil CO2-Abgabe	30'501.65	
500'648.45	45'568.00	533'100	39'100	240	Kultur / Beiträge (Div)	506'831.70	48'674.00
	455'080.45		494'000		Saldo		458'157.70
		5'000		3180	Dienstleistungen Dritter, Kultur (300)		
		20'000		3620	Beiträge an Gemeinden (590)	20'000.00	
142'681.05		140'000		3650	Beiträge an Ortsvereine (350)	136'071.75	
30'000.00		30'000		3651	Betriebsbeitrag Stürmeierhuus (350)	30'000.00	
180'000.00		180'000		3652	Betriebsbeitrag Genossenschaft Sporthalle (340)	180'000.00	

Rechnung 2009		Voranschlag 2010		Text	Rechnung 2010		Begr.
Aufwand	Ertrag	Aufwand	Ertrag		Aufwand	Ertrag	
32'004.20		25'000		3653 Beiträge Heimatkunde (300)	32'060.40		B
32'000.00		32'000		3654 Beiträge Wald / Waldwege (810)	32'000.00		
14'118.60		30'000		3655 Beiträge Kultur (300)	4'480.00		
11'682.00		12'000		3656 Beiträge an auswärtige Kulturinstitute (300)	13'219.60		
9'062.60		10'000		3657 Beiträge an auswärtige Vereine und Institutionen (589)	9'899.95		
10'000.00		10'000		3658 Beiträge für Auslandhilfe (590)	10'000.00		
39'100.00		39'100		3660 SBB-GA für Bevölkerung (350)	39'100.00		
	45'344.00		39'100	4350 Verkaufserlös SBB-GA (350)		48'569.00	
	224.00			4360 Rückerstattung Dritter (300)		105.00	
	860'000.00			260 Neutrale Aufwendungen und Erträge (995)			
860'000.00				Saldo			
	860'000.00			4800 Entnahme aus Spezialfinanzierungen			
	1'067'626.40		1'036'000	261 Gewinnanteil ZKB (840)		1'244'228.05	
1'067'626.40		1'036'000		Saldo	1'244'228.05		
	1'067'626.40		1'036'000	4490 Gewinnbeteiligung		1'244'228.05	+
3'978.70	24'092.10	3'000	28'000	262 Markt- und Plakatgebühren (100)	1'659.85	26'289.55	
20'113.40		25'000		Saldo	24'629.70		
3'978.70		3'000		3190 Allgemeiner Sachaufwand	1'659.85		
	24'092.10		28'000	4100 Markt- und Plakatgebühren		26'289.55	
1'981'972.32	1'920'862.28	2'210'800	1'745'489	290 Kapitaldienst (940)	2'221'518.28	1'795'743.10	
	61'110.04		465'311	Saldo		425'775.18	
50'326.37				3180 Kapitalverwaltungs- und Beschaffungskosten			
		45'000		3189 Kapitalverwaltungs- und Beschaffungskosten	49'668.43		
6'812.50		30'000		3210 Zinsen auf kurzfristigen Schulden	12'308.25		
1'596'734.00		1'900'000		3220 Zinsen auf langfristigen Schulden	1'865'189.20		
30'899.45		23'000		3230 Zinsen an Sonderrechnungen	21'852.40		
297'200.00		212'800		3920 Anteil Kapitalzinsen	272'500.00		
	49'103.04		40'000	4200 Bankkontokorrentzinsen		59'538.12	
	36'409.90		2'089	4210 Guthabenzinsen		492.10	
	18'708.34		20'000	4220 Darlehens- und Wertschriftenerträge		21'976.88	

Rechnung 2009		Voranschlag 2010		Text	Rechnung 2010		Begr.	
Aufwand	Ertrag	Aufwand	Ertrag		Aufwand	Ertrag		
	33'991.00			4260	Beteiligungserträge aus dem Verwaltungsvermögen		32'336.00	
	1'716'650.00		1'617'400	4920	Aufteilung Kapitalzinsen		1'615'400.00	
	66'000.00		66'000	4980	Pauschalverrechnungen		66'000.00	
7'282'015.84	1'463'769.25	6'430'100	2'072'211	291	Abschreibungen (990)	6'306'961.09	1'252'126.75	
	5'818'246.59		4'357'889		Saldo		5'054'834.34	
34'787.86		20'019		3301	Debitorenverluste	10'904.30		
22'812.95		23'000		3302	Abschreibung Finanzvermögen	22'812.95		
4'544'806.23		5'312'147		3310	Ordentliche Abschreibungen Verwaltungsvermögen	5'894'909.84		B
2'679'608.80		1'074'934		3320	Zusätzliche Abschreibungen auf Verwaltungsvermögen	378'334.00		+
	1'463'769.25		2'072'211	4930	Aufteilung Abschreibungen		1'252'126.75	B
1'993'354.50	622'015.60			292	Buchgewinne und Buchverluste (941)		34'984.55	
	1'371'338.90				Saldo	34'984.55		
1'993'354.50				3305	Buchverlust Finanzvermögen			
	622'015.60			4240	Buchgewinn Finanzvermögen		34'984.55	

Rechnung 2009		Voranschlag 2010		Text	Rechnung 2010		Begr.
Aufwand	Ertrag	Aufwand	Ertrag		Aufwand	Ertrag	
7'313'176.75	3'999'086.55 3'314'090.20	7'210'600	4'096'100 3'114'500	3 Liegenschaften Saldo	7'433'332.89	4'317'289.40 3'116'043.49	
599'402.17	105'500.00 493'902.17	557'000	220'000 337'000	300 Liegenschaftsverwaltung (020) Saldo	664'833.30	231'267.35 433'565.95	
365'092.30		390'000		3010 Besoldungen	360'749.10		
71'068.60		70'000		3030 Sozialleistungen	71'135.65		
4'594.00		7'000		3090 Allgemeiner Personalaufwand	7'395.00		
10'079.55		8'000		3100 Drucksachen, Büromaterial	7'829.75		
1'261.65		2'000		3170 Spesenentschädigungen	1'517.55		
51'454.30		20'000		3180 Dienstleistungen Dritter	24'088.65		B
61'706.87				3181 Studien und Projekte			
		30'000		3187 Studien und Projekte	159'218.10		B
19'144.90		15'000		3190 Allgemeiner Sachaufwand	17'899.50		
15'000.00		15'000		3980 Pauschalverrechnungen	15'000.00		
	8'500.00			4360 Rückerstattungen Dritter		8'000.00	
	97'000.00		220'000	4380 Honorare Bauleitung Investitionen		223'267.35	
1'548'662.94	1'510'217.55 38'445.39	1'533'000 150'000	1'683'000	301 Hauswartungen (020) Saldo	1'543'957.65	1'751'056.00	
1'208'054.90		1'200'000		3010 Besoldungen	207'098.35		
162'351.70		168'000		3030 Sozialleistungen	1'217'205.85		
10'049.30				3090 Allgemeiner Personalaufwand	161'070.35		
55.00				3100 Büromaterial, Drucksachen und Publikationen	4'917.70		B
25'545.33		30'000		3110 Anschaffung Mobiliar und Geräte	166.90		
7'542.05		7'000		3130 Betriebs- und Verbrauchsmaterial	22'961.65		
6'101.30		6'000		3150 Unterhalt Mobiliar und Geräte	9'142.10		
12'949.25		10'000		3151 Unterhalt Fahrzeuge und Maschinen	6'428.65		
798.30		7'000		3170 Spesenentschädigungen	14'651.40		B
8'507.60		80'000		3180 Dienstleistungen Dritter	1'034.30		
4'579.60		5'000		3181 Allgemeiner Verwaltungsaufwand (Telefon, Porti, Frachten)	74'867.35		
		5'000		3182 Versicherungen, Gebühren und Abgaben	12'735.35		B
85'059.69				3183 Dienstleistungen Dritter	4'236.75		
17'068.92		15'000		3190 Allgemeiner Sachaufwand	14'539.30		
	25'150.00			4360 Rückerstattungen Dritter		20'775.00	

Rechnung 2009		Voranschlag 2010		Text	Rechnung 2010		Begr.	
Aufwand	Ertrag	Aufwand	Ertrag		Aufwand	Ertrag		
	9'865.00		1'000	4365	Erwerbersatz, Unfallgelder		40'521.00	
	218'702.55		350'000	4380	Verrechnung Dienstleistungen		357'760.00	
	1'256'500.00		1'332'000	4980	Pauschalverrechnungen		1'332'000.00	
6'150.00		2'400		305	Landwirtschaft (800)	2'698.00		
	6'150.00		2'400		Saldo		2'698.00	
5'400.00		1'700		3010	Besoldungen			
		200		3190	Allgemeiner Sachaufwand			
750.00		500		3650	Beitrag Öko-Qualitäts-Verord. Amt für Landschaft & Natur	2'698.00		
30'888.00		33'100	7'300	306	Forstwesen (810)	30'888.00		
	30'888.00		25'800		Saldo		30'888.00	
	377.60		500	307	Jagd (820)		377.60	
377.60		500			Saldo	377.60		
68'136.45	40'726.50	81'000	40'000	309	Alte Uitikonerstrasse 1, Trublerhütte (350)	64'136.35	33'255.00	
	27'409.95		41'000		Saldo		30'881.35	
19'528.15	500.00	38'200	500	310	Alter Zürichweg 4, Scheune, FV (942)	24'812.85	500.00	
	19'028.15		37'700		Saldo		24'312.85	
14'483.00	146.85	17'000		311	Alter Zürichweg 50, Schiesswesen (340)	14'551.75		
	14'336.15		17'000		Saldo		14'551.75	
4'299.55	2'400.00	13'300	2'400	312	Alter Zürichweg 63, Scheune im Berg (942)	6'650.95	2'400.00	
	1'899.55		10'900		Saldo		4'250.95	
43'437.20				313	Bahnhofstrasse 11, FV (942)	260.00		
	43'437.20				Saldo		260.00	
24'047.45		23'700		314	Badenerstrasse 8, Lagerraum FV (942)	22'212.75		
	24'047.45		23'700		Saldo		22'212.75	
80'740.25	74'266.20	89'500	77'000	315	Bäckerstrasse 4, FV (942)	80'581.85	78'064.00	
	6'474.05		12'500		Saldo		2'517.85	

Rechnung 2009		Voranschlag 2010		Text	Rechnung 2010		Begr.
Aufwand	Ertrag	Aufwand	Ertrag		Aufwand	Ertrag	
22'323.20	13'897.00 8'426.20	29'500	13'300 16'200	316 Badenerstrasse 15, VV (300) Saldo	20'707.95	14'608.00 6'099.95	
70'710.35	1'585.20 69'125.15	55'900	500 55'400	317 Badenerstrasse 17+17a, VV (090) Saldo	43'009.70	600.00 42'409.70	
52'694.10 24'105.90	76'800.00	60'700 13'700	74'400	319 Bernstrasse 72, Werkhof VV (090) Saldo	43'803.10 32'996.90	76'800.00	
16'489.50	6'930.00 9'559.50	18'900	18'900	321 Bühlackerstrasse 5, FV (942) Saldo	17'820.40	17'820.40	
67'582.20 71'081.45	138'663.65	107'500 12'500	120'000	322 Alterssiedlung Büelhof (570) Saldo	107'221.60 39'838.40	147'060.00	
51'144.45	51'144.45	57'000	57'000	323 Engstringerstrasse 10, Kindergarten VV (217) Saldo	52'330.30	52'330.30	
24'715.95	20'995.00 3'720.95	28'500	18'000 10'500	327 Engstringerstrasse 49, FV (942) Saldo	24'909.35	21'580.00 3'329.35	
38'000.00	38'000.00	70'200	70'200	328 Bahnhofstrasse 13, FV (942) Saldo	70'200.00	70'200.00	
				330 Färberhüslistr.9, Haus für Betagte Sandbühl, VV (570) Saldo	2'135.00	2'135.00	
12'869.45	12'869.45	20'200	20'200	331 Färberhüslistr.12, Färberhüsli, VV (090) Saldo	14'855.95	14'855.95	
310'853.58	64'874.55 245'979.03	310'000	39'800 270'200	333 Freiestrasse 6, Stadthaus, VV (090) Saldo	320'683.10	52'787.70 267'895.40	
14'698.45	10'725.00 3'973.45	13'900	10'000 3'900	334 Freiestr.8, Tiefgarage Stadthaus,VV (090) Saldo	10'411.75 88.25	10'500.00	

Rechnung 2009		Voranschlag 2010		Text	Rechnung 2010		Begr.
Aufwand	Ertrag	Aufwand	Ertrag		Aufwand	Ertrag	
27'683.75	11'238.80 16'444.95	30'800	10'200 20'600	335 Freiestr.10, Altes Schulhaus, VV (090) Saldo	35'678.30	10'466.00 25'212.30	
90'887.95	51'800.70 39'087.25	82'000	36'000 46'000	336 Freiestr.23, Kinderkrippe, VV (090) Saldo	66'158.05	42'200.00 23'958.05	
13'520.40	13'520.40	14'500	14'500	337 Freiestrasse, Kleintieranlage Winkelwiese, VV (350) Saldo	14'816.95	14'816.95	
65'541.20	6'930.00 58'611.20	65'100	1'200 63'900	338 Friedhofstr.10, Friedhof, VV (740) Saldo	72'755.20	18'774.00 53'981.20	B
53'029.20 5'770.80	58'800.00	31'000	26'000 5'000	339 Goldschlägistrasse 29 FV (942) Saldo	28'525.15 274.85	28'800.00	
98'079.70	6'027.50 92'052.20	61'500	3'000 58'500	340 Grabenstrasse, Schulhaus inkl. Turnhalle, VV (217) Saldo	86'177.15	7'023.25 79'153.90	B
63'996.35	1'873.65 62'122.70			341 Güterstrasse 3, altes Postgebäude FV (942) Saldo	406.00	406.00	
224'929.90	21'986.00 202'943.90	99'000	15'600 83'400	342 Hofackerstrasse 2, Schulhaus, Turnhalle, Pavillon, VV (217) Saldo	102'567.60	18'663.10 83'904.50	
		26'800	26'800	343 Goldschlägistrasse 27 FV (942) Saldo	27'848.80 2'151.20	30'000.00	
215'860.75	3'600.00 212'260.75	214'400	3'600 210'800	344 Im Rohr, Sportanlagen, VV (340) Saldo	221'950.65	2'400.00 219'550.65	
20'744.00	20'744.00	45'900	45'900	347 Kesslerweg 1, Kindergarten Kessler VV (217) Saldo	53'885.45	53'885.45	
38'521.05	3'420.00 35'101.05	22'600	2'100 20'500	348 Kirchgasse 6, Freizeithaus, VV (090) Saldo	63'433.75	3'927.00 59'506.75	B

Rechnung 2009		Voranschlag 2010		Text	Rechnung 2010		Begr.
Aufwand	Ertrag	Aufwand	Ertrag		Aufwand	Ertrag	
978.60	978.60	5'500	5'500	349 Kirchgasse 9, Bocciapavillon Kirchplatz, VV (090) Saldo	5'126.00	5'126.00	
6'316.75	3'600.00 2'716.75	10'200	4'800 5'400	352 Lachernweg 14, FV (942) Saldo	7'555.95	4'800.00 2'755.95	
217'124.95 194'037.65	411'162.60	281'900 113'100	395'000	356 Mühleackerstr.15, Alterssiedlung VV (570) Saldo	247'342.25 177'214.10	424'556.35	
106.85	106.85			366 Rietbachstr.9, Asylantenunterkunft VV (588) Saldo	111.00	111.00	
138'968.45	1'380.00 137'588.45	157'000	1'000 156'000	367 Rohrstr.10, Schulhaus Zelgli, Turnhalle, Pavillon, VV (217) Saldo	150'469.85	1'843.40 148'626.45	
17'560.85	1'880.00 15'680.85	25'500	2'400 23'100	368 Rohrweg, KG Zelgli, VV (217) Saldo	25'192.20	1'500.00 23'692.20	
42'831.95	27'600.00 15'231.95	72'200	27'600 44'600	371 Sägestrasse 2+4, FV (942) Saldo	48'925.20	34'800.00 14'125.20	
				373 Sägestrasse 12, FV (942) Saldo	18.55	18.55	
27'956.20	559.10 27'397.10	38'200	400 37'800	374 Schulstrasse 12, Pavillon, VV (217) Saldo	34'445.97	420.00 34'025.97	
122'079.40	85'994.30 36'085.10	121'500	85'000 36'500	375 Schulstrasse 14, FV (942) Saldo	118'744.45	86'930.00 31'814.45	
102'465.05	900.00 101'565.05	42'800	900 41'900	376 Schulstrasse 19, Nähhüsli, VV (217) Saldo	37'105.80	3'206.45 33'899.35	
92'014.40	869.30 91'145.10	127'000	127'000	377 Schulstrasse 18, "Rotes Schulhaus" VV (217) Saldo	125'675.05	125'675.05	

Rechnung 2009		Voranschlag 2010		Text	Rechnung 2010		Begr.
Aufwand	Ertrag	Aufwand	Ertrag		Aufwand	Ertrag	
58'065.45		29'500		378 Schulstrasse 80, Kindergarten Halde VV (217)	25'597.95		
	58'065.45		29'500	Saldo		25'597.95	
226'655.60	160'359.70	206'300	150'800	379 Schürrainweg 4, Schulh. Kalktarren, Turnh., Werkj. VV (217)	244'475.10	157'184.10	B
	66'295.90		55'500	Saldo		87'291.00	
26'675.65		17'100		380 Spitalstr. 76, Kindergarten Schönenwerd, VV (217)	47'515.45	13'000.00	B
	26'675.65		17'100	Saldo		34'515.45	
61'744.85		40'000		381 Uitikonerstr. 17/19, Salmensaal, VV (090)	38'242.80		
	61'744.85		40'000	Saldo		38'242.80	
50'906.65		65'000		383 Uitikonerstr. 30, Mehrzweckgebäude Büehlhof, VV (090)	49'901.40		
	50'906.65		65'000	Saldo		49'901.40	
1'146.65		2'700		385 Unterrohrweg, Garderoben bei Tennishaus, VV (090)	381.45		
	1'146.65		2'700	Saldo		381.45	
62'933.20	61'428.20	83'300	60'000	386 Zelgliweg 36/36a/38 FV (942)	73'211.75	63'619.60	
	1'505.00		23'300	Saldo		9'592.15	
100'590.61	96'225.40	107'400	97'000	387 Zürcherstrasse 72, FV (942)	94'516.10	100'908.00	
	4'365.21		10'400	Saldo	6'391.90		
51'742.30	200.00	71'400	200	388 Zürcherstrasse 78, Turnhalle Moos, Kindergarten, VV (217)	78'784.30	200.00	B
	51'542.30		71'200	Saldo		78'584.30	
317'505.40		328'500		390 Parkanlagen, VV (330)	241'167.60		+
	317'505.40		328'500	Saldo		241'167.60	
54'229.50	55'285.00	69'500	49'000	391 Familiengärten (350)	75'845.35	43'829.00	
	1'055.50		20'500	Saldo		32'016.35	
53'394.95	3'041.15	68'900	5'000	392 Buswartehallen und Unterführung, VV (620)	77'889.22	2'285.80	B
	50'353.80		63'900	Saldo		75'603.42	

4. Laufende Rechnung - Institutionelle Gliederung

Rechnung 2009		Voranschlag 2010		Text	Rechnung 2010		Begr.
Aufwand	Ertrag	Aufwand	Ertrag		Aufwand	Ertrag	
122'436.60		87'500		393 WC-Gebäude, VV (780)	180'619.35		B
	122'436.60		87'500	Saldo		180'619.35	
50'101.35	3'291.00	89'800		394 Unüberbaute Grundstücke Verwaltungsvermögen (090)	92'563.60	4'647.15	
	46'810.35		89'800	Saldo		87'916.45	
1'064'259.85	727'073.60	1'023'200	700'000	395 Unüberbaute Grundstücke Finanzvermögen (942)	1'034'851.70	672'841.55	
	337'186.25		323'200	Saldo		362'010.15	
207'734.05	123'955.45	184'600	112'600	398 Untermiete Verwaltungsvermögen (090)	319'182.80	117'609.00	B
	83'778.60		72'000	Saldo		201'573.80	

Rechnung 2009		Voranschlag 2010		Text	Rechnung 2010		Begr.
Aufwand	Ertrag	Aufwand	Ertrag		Aufwand	Ertrag	
43'784'350.18	27'206'189.09 16'578'161.09	44'175'100	27'090'900 17'084'200	4 Soziales Saldo	45'974'954.54	27'584'485.24 18'390'469.30	
471'838.10	47'672.25 424'165.85	499'900	39'000 460'900	400 Abteilungsverwaltung (020) Saldo	527'951.02	48'975.30 478'975.72	
344'489.20		345'900		3010 Besoldungen	362'375.40		
70'096.80		67'000		3030 Sozialleistungen	72'195.90		
4'464.60		13'000		3090 Allgemeiner Personalaufwand	6'731.07		
694.70		2'000		3101 Drucksachen, Publikationen	207.60		
1'983.90		2'000		3105 Fachliteratur, Zeitschriften	2'615.75		
		1'000		3130 Betriebs- und Verbrauchsmaterial	119.70		
150.00				3150 EDV-Kosten			
17'457.60		22'000		3160 Notwohnungen	19'225.75		
1'110.40		3'000		3170 Spesenentschädigungen	1'987.30		
3'793.55		14'000		3180 Dienstleistungen Dritter	36'503.30		
597.35		2'000		3190 Allgemeiner Sachaufwand	989.25		
2'000.00		3'000		3655 Diverse Beiträge			
25'000.00		25'000		3900 Anteil Personalaufwand	25'000.00		
	17'672.25		9'000	4361 Notwohnungen - Mietzinserträge		18'975.30	
	30'000.00		30'000	4900 Aufteilung Personalaufwand		30'000.00	
1'353'108.63	142'000.00 1'211'108.63	1'683'200	150'000 1'533'200	405 Beiträge (Div) Saldo	1'530'605.38	1'530'605.38	
355'732.25		370'000		3621 Jugendamt Süd (540)	398'141.80		
249'705.35		282'000		3622 Zweckverband Sozialdienst Limmattal (589)	306'309.00		
14'200.00		14'200		3641 Stiftung ALG Neuthal (550)	14'200.00		
344'498.81		497'000		3642 RegioSpitex Limmattal, Beitrag (440)	473'185.17		
2'775.05				3644 Onkospitex (440)			
2'726.75				3645 Kinderspitex (440)	1'133.60		
20'309.20		20'000		3648 Beiträge an Fahrdienste (440)	21'818.80		
318'711.22		300'000		3651 Kinderkrippen-Verein, Beitrag (540)	272'067.01		
		150'000		3653 Beiträge familienergänzende Kinderbetreuung (540)			
44'450.00		50'000		3655 Beiträge an private Institutionen (589)	43'750.00		
	142'000.00		150'000	4810 Entnahme aus Sonderrechnungen (540)			

B

+

B

Rechnung 2009		Voranschlag 2010		Text	Rechnung 2010		Begr.	
Aufwand	Ertrag	Aufwand	Ertrag		Aufwand	Ertrag		
1'049'819.85	208'410.15	1'086'100	207'000	410	Vormundschaftsbereich (Div)	1'032'999.55	182'381.75	
	841'409.70		879'100		Saldo		850'617.80	
17'700.00		14'000		3000	Entschädigungen, Tag- und Sitzungsgelder	14'826.70		
262'884.20		263'100		3010	Besoldungen	268'427.35		
68'145.65		76'000		3011	Besoldung Pflegeeltern	56'095.00		
55'531.75		46'500		3030	Sozialleistungen	56'885.60		B
		11'000		3031	Sozialleistungen Pflegeeltern			
4'160.00		4'500		3090	Allgemeiner Personalaufwand	1'410.00		
		500		3101	Drucksachen, Publikationen	108.50		
98.20		2'000		3105	Fachliteratur, Zeitschriften	1'058.70		
477.40		500		3170	Spesenentschädigungen	205.15		
73'424.75		76'000		3171	Spesenentschädigungen Pflegeeltern	67'410.00		
		11'500		3180	Dienstleistungen Dritter	25'336.70		B
13'750.25				3181	Gutachten und Gebühren			
19'105.60				3182	Entschädigung Vormunde			
20'051.00				3183	Dienstleistungen Dritter			
		12'500		3188	Weitere vormundschaftliche Aufwendungen	7'321.40		
		9'500		3189	Entschädigung Vormunde	26'900.00		B
3'025.75		3'500		3190	Allgemeiner Sachaufwand	3'463.15		
18'900.00		25'000		3650	Pro Senectute, Treuhanddienst (589)	23'040.00		
267'893.60		330'000		3661	Alimentenbevorschussung, -abschreibung (589)	280'562.05		
224'671.70		200'000		3662	Beiträge Betreuung Kleinkinder (589)	199'949.25		
	9'267.80		11'000	4310	Vormundschaftliche Gebühren		10'140.40	
	1'890.00		1'000	4343	Dienstleistungsentschädigungen		75.50	
	17'921.95		3'000	4360	Rückerstattungen		11'151.85	
	139'330.40		152'000	4390	Übrige Entgelte		121'014.00	B
	40'000.00		40'000	4900	Aufteilung Personalaufwand		40'000.00	
1'572'852.75	13'870.95	1'545'300	10'000	420	Bereich Beratung und Unterstützung (589)	1'542'527.50	14'242.25	
	1'558'981.80		1'535'300		Saldo		1'528'285.25	
16'000.00		14'000		3000	Entschädigungen, Tag- und Sitzungsgelder	13'276.70		
962'791.90		967'000		3010	Besoldungen	977'988.45		
172'707.75		166'000		3030	Sozialleistungen	174'682.60		
14'347.20		15'000		3090	Allgemeiner Personalaufwand	18'729.95		B
509.20		500		3101	Drucksachen, Publikationen			

Rechnung 2009		Voranschlag 2010		Text	Rechnung 2010		Begr.
Aufwand	Ertrag	Aufwand	Ertrag		Aufwand	Ertrag	
2'519.45		2'500		3105 Fachliteratur, Zeitschriften	1'784.90		
553.85		2'500		3170 Spesenentschädigungen	780.10		
23'050.00				3181 Dienstleistung Dritter			
1'833.20				3182 Gutachten und Gebühren			
14'420.20				3184 Abklärungen SH			
		30'000		3187 Abklärungen SH	23'590.80		
		35'000		3188 Weitere SH Aufwendungen	33'639.35		
		300		3190 Allgemeiner Sachaufwand	162.00		
		4'000		3620 Benützungsg Gebühr Notschlafstelle			
67'808.00		67'000		3621 Arbeitsintegrationsberatung	42'354.00		
67'334.75		48'000		3653 Verlustscheine Kostenbeteiligung	56'422.30		
15'212.60		15'000		3655 Diverse Beiträge	9'738.00		
14'193.45		15'000		3661 Freibetrag - Wirtschaftliche Hilfe	14'576.80		
800.00		5'000		3662 Notunterstützung			
82'771.20		42'000		3663 AHV-Beiträge für Nichterwerbstätige	58'301.55		B
116'000.00		116'500		3980 Pauschalverrechnungen	116'500.00		
	1'450.00			4360 Rückerstattungen			
	2'966.10		10'000	4363 Rückerstattung VS Kostenbeteiligung		1'848.05	B
	9'404.85			4364 Rückerstattung VS Krankenversicherung		799.20	
	50.00			4365 Erwerbsersatz, Unfallgelder		11'595.00	
231'795.70	231'795.70	277'400	277'400	421 Berufliche und Soziale Integration (589)	331'033.05	331'033.05	
				Saldo			
117'135.90		163'600		3010 Besoldungen	227'107.30		B
19'901.45		28'300		3030 Sozialleistungen	41'048.45		B
660.00		5'000		3090 Allgemeiner Personalaufwand			
2'077.45		7'500		3100 Büromaterial, Drucksachen, Publikationen, Medien	4'443.50		
55'151.25		3'500		3110 Anschaffung Mobiliar und Geräte	5'785.15		
120.00		2'000		3120 Stromkosten	823.25		
1'968.55		4'000		3130 Betriebs- und Verbrauchsmaterial	795.40		
18'000.00		24'000		3160 Mieten und Benützungskosten	24'000.00		
431.60		500		3170 Spesenentschädigungen	30.00		
16'349.50				3180 Allgemeiner Verwaltungsaufwand			
		24'000		3181 Allgemeiner Verwaltungsaufwand (Telefon, Porti, Frachten)	12'000.00		
		15'000		3980 Pauschalverrechnungen	15'000.00		

Rechnung 2009		Voranschlag 2010		Text	Rechnung 2010		Begr.	
Aufwand	Ertrag	Aufwand	Ertrag		Aufwand	Ertrag		
	3'500.00			4360	Rückerstattungen Dritter		4'750.00	
	138'295.70		187'400	4520	Kostenanteile anderer Gemeinden		236'283.05	
	90'000.00		90'000	4980	Pauschalverrechnungen		90'000.00	
11'414'700.09	7'079'705.81	11'470'000	7'100'000	431	Gesetzliche wirtschaftliche Hilfe (580)	13'099'465.85	7'500'803.97	
	4'334'994.28		4'370'000		Saldo		5'598'661.88	
1'917'664.60		2'000'000		3661	Zürcher Kantonsbürger	2'189'379.40		
404'004.30		450'000		3663	Übrige Schweizerbürger (mit vollem Kostenersatz)	406'261.20		
2'572'617.24		2'700'000		3665	Übrige Schweizerbürger (ohne Kostenersatz)	2'912'570.73		
2'389'123.70		2'500'000		3666	Ausländer (mit vollem Kostenersatz)	2'903'814.27		B
4'011'254.65		3'700'000		3667	Ausländer (ohne Kostenersatz)	4'637'823.00		B
120'035.60		120'000		3668	Beitrag Einsatzprogramm	49'617.25		+
	841'513.80		1'000'000	4361	Rückerstattung Zürcher Kantonsbürger		753'437.25	B
	404'751.25		450'000	4363	Rückerstattung übrige Schweizerbürger (mit vollem Kostenersatz)		406'261.20	
	1'155'457.05		1'150'000	4365	Rückerstattung übrige Schweizerbürger (ohne Kostenersatz)		1'081'024.50	
	2'388'694.81		2'500'000	4366	Rückerstattung Ausländer (mit vollem Kostenersatz)		2'903'814.27	+
	2'074'948.90		1'750'000	4367	Rückerstattung Ausländer (ohne Kostenersatz)		2'134'801.75	+
			5'000	4368	Rückerstattung Einsatzprogramm			B
	214'340.00		245'000	4610	Staatsbeitrag		221'465.00	
967'379.60	875'182.08	1'026'900	913'000	440	Asylbereich (588)	720'508.20	619'255.15	
	92'197.52		113'900		Saldo		101'253.05	
169'842.20		168'000		3011	Besoldungen Tagesteam	100'174.80		+
11'708.95		11'500		3012	Besoldungen Nachtwachen	2'943.70		
31'937.80		30'000		3030	Sozialleistungen	17'355.60		
960.00		1'000		3090	Allgemeiner Personalaufwand	1'630.00		
3'782.75		4'000		3100	Büromaterial, Drucksachen, Publikationen	2'749.55		
328.10		500		3111	Anschaffungen Verwaltung	30.00		
5'673.40		3'500		3112	Anschaffungen Unterkunft	66.95		
4'582.85		6'000		3121	Wasser, Heizmaterial	3'470.00		
3'573.75		3'500		3122	Stromkosten	2'709.35		
1'524.80		2'500		3130	Betriebs- und Verbrauchsmaterial	540.85		
4'548.50		4'000		3141	Unterhalt Liegenschaften Betrieb	2'404.00		
278.60		500		3142	Unterhalt Liegenschaften Verwaltung			
1'357.50		3'600		3143	Service-Abonnemente	2'677.90		
1'309.35		3'500		3151	Unterhalt Mobiliar, Geräte Betrieb	426.10		

Rechnung 2009		Voranschlag 2010		Text	Rechnung 2010		Begr.
Aufwand	Ertrag	Aufwand	Ertrag		Aufwand	Ertrag	
215.20		1'000		3152	Unterhalt Mobiliar, Geräte Verwaltung	80.70	
527.60		1'500		3153	Unterhalt Fahrzeuge	211.10	
159'612.60		170'000		3160	Mieten und Benützungskosten	150'404.70	
		500		3170	Spesenentschädigungen	116.00	
		3'500		3180	Dienstleistungen Dritter	1'980.50	
6'217.15		6'300		3181	Allgemeiner Verwaltungsaufwand (Telefon, Porti, Frachten)	2'874.65	
2'490.10		2'500		3182	Versicherungen, Gebühren und Abgaben	4'782.90	
3'340.00				3183	Dienstleistungen Dritter		
1'375.90				3185	Unterhaltung und Freizeit		
		3'000		3189	Unterhaltung und Freizeit		
		500		3190	Allgemeiner Sachaufwand		
45'989.25		55'000		3661	Gesundheitskosten	38'115.65	
18'213.40		16'000		3662	Entschädigung Asylbewerber	11'087.75	
				3666	Verschiedener Aufwand	167.85	
472'989.85		510'000		3669	Unterstützungen	358'507.60	
15'000.00		15'000		3900	Anteil Personalaufwand	15'000.00	
	9'500.00			4360	Rückerstattungen Dritter		10'900.00
	101'422.93		60'000	4362	Rückerstattung Dritter IU (individuelle Unterbringung)		228'834.01
	44'668.80		52'000	4363	Rückerstattung Gesundheitskosten Bund		11'444.85
	335.00		1'000	4366	Rückerstattung Gesundheitskosten Dritter		697.02
	719'255.35		800'000	4503	Rückerstattung des Bundes IU		367'379.27
287'751.45	84'594.60	283'600	72'500	450	Sozialversicherungsbereich (Div.)	277'379.40	77'401.40
	203'156.85		211'100		Saldo		199'978.00
244'230.85		241'000		3010	Besoldungen (500)	235'760.50	
41'449.25		37'500		3030	Sozialleistungen (500)	36'708.20	
1'520.00		4'000		3090	Allgemeiner Personalaufwand (500)	3'318.70	
				3101	Drucksachen, Publikationen (500)	50.00	
195.55		300		3105	Fachliteratur, Zeitschriften (500)	656.20	
355.80		300		3170	Spesenentschädigungen (500)	885.80	
		500		3190	Allgemeiner Sachaufwand (500)		
	5'400.00			4360	Rückerstattungen		1'000.00
	40'192.80		39'000	4511	Staatsbeitrag AHV-Zweigstelle (500)		41'959.00
	39'001.80		33'500	4611	Rückerstattung Verwaltungskosten ZL (589)		34'442.40

Rechnung 2009		Voranschlag 2010		Text	Rechnung 2010		Begr.
Aufwand	Ertrag	Aufwand	Ertrag		Aufwand	Ertrag	
12'065'973.60	5'177'702.00	11'711'000	4'932'900	451 Zusatzleistungen zur AHV/IV (530)	12'128'972.65	5'332'744.00	
	6'888'271.60		6'778'100	Saldo		6'796'228.65	
700.00		4'000		3180 Dienstleistungen Dritter	3'590.00		
9'605'799.55		9'100'000		3661 Ergänzungsleistungen	9'786'630.25		
940'855.00		1'012'000		3662 Beihilfen	975'521.00		
715'562.00		708'000		3663 Städtische Zuschüsse	751'579.00		
753'386.05		820'000		3664 EL-Krankheits- und Behinderungskosten	611'406.40		+
49'671.00		67'000		3665 Kantonalrechtliche Zuschüsse	246.00		+
	223'817.00		60'000	4361 Rückerstattung Ergänzungsleistungen		472'316.00	+
	37'533.00		60'000	4362 Rückerstattung Beihilfen		61'031.00	
	20'295.00		25'000	4363 Rückerstattung Städtische Zuschüsse		25'915.00	
				4364 Rückerstattung EL-Krankheits- und Behinderungskosten		652.00	
			2'000	4365 Rückerstattung Kantonalrechtliche Zuschüsse		1'170.00	
	10'106.00			4600 Bundesbeiträge			
	4'885'951.00		4'785'900	4610 Staatsbeiträge		4'771'660.00	
4'204'268.43	4'208'344.45	4'385'000	4'385'000	452 Krankenversicherung (520)	4'606'088.87	4'579'239.37	
4'076.02				Saldo		26'849.50	
728'208.95		750'000		3650 Prämien an Krankenkassen	728'141.55		
471'286.20		440'000		3651 Verlustscheine KVG-Prämien	484'525.40		B
476'633.28		550'000		3660 Prämien an Sozialhilfeempfänger	592'479.92		
2'464'191.00		2'600'000		3661 Beiträge für EL-Empfänger	2'760'149.00		
63'949.00		45'000		3662 Beiträge für BH-Empfänger	40'793.00		
	216'068.75		200'000	4360 Prämienrückerstattung Sozialhilfeempfänger		361'466.55	+
	9'404.90		17'000	4365 Eingelöste Verlustscheine		14'430.65	
	1'941'856.18		2'079'000	4600 Bundesbeiträge		2'101'671.08	
	2'041'014.62		2'089'000	4610 Staatsbeiträge		2'101'671.09	
239'428.63	150'520.00	265'800	151'800	470 Altershilfe allgemein (589)	248'694.40	151'800.00	
	88'908.63		114'000	Saldo		96'894.40	
2'400.00		3'500		3000 Entschädigungen, Tag- und Sitzungsgelder	3'720.00		
124'692.75		140'000		3010 Besoldungen	127'087.50		
21'057.80		25'000		3030 Sozialleistungen	22'090.55		
2'553.80		4'000		3090 Allgemeiner Personalaufwand	755.00		
3'638.25		2'500		3101 Drucksachen, Publikationen	4'018.10		

Rechnung 2009		Voranschlag 2010		Text	Rechnung 2010		Begr.
Aufwand	Ertrag	Aufwand	Ertrag		Aufwand	Ertrag	
977.93		1'000		3105 Fachliteratur, Zeitschriften	517.90		
860.10		3'000		3111 Anschaffung medizinische Apparate und Geräte			
155.75		2'000		3112 Einrichtungen	219.50		
444.50		1'000		3120 Stromkosten	511.55		
789.00		1'500		3130 Betriebs- und Verbrauchsmaterial	128.10		
47'349.50		43'800		3160 Mieten und Benützungskosten	47'400.00		
147.40		2'000		3170 Spesenentschädigungen	78.50		
		1'000		3180 Dienstleistungen Dritter	7'830.70		B
720.50		1'000		3181 Allgemeiner Verwaltungsaufwand (Telefon, Porti, Frachten)	778.40		
39.00		500		3182 Versicherungen, Gebühren und Abgaben			
503.05				3183 Dienstleistungen Dritter			
50.00				3184 Oeffentlichkeitsarbeit			
3'049.30				3185 Altersveranstaltungen			
		4'000		3189 Altersveranstaltungen	3'228.50		
30'000.00		30'000		3900 Anteil Personalaufwand	30'000.00		
	70'000.00		70'000	4320 Betreuungspauschalen, AS Mühleacker		70'000.00	
	342.00			4360 Rückerstattungen			
	178.00			4365 Erwerbsersatz, Unfallgelder			
	80'000.00		81'800	4900 Aufteilung Personalaufwand		81'800.00	
7'861'025.52	7'172'154.85	7'876'100	7'109'300	475 Haus für Betagte Sandbühl (570)	7'849'791.37	7'009'461.40	
	688'870.67		766'800	Saldo		840'329.97	
4'728'167.40		4'749'000		3010 Besoldungen	4'697'450.85		+
788'460.80		750'000		3030 Sozialleistungen	788'209.50		
184'972.50		198'000		3080 Aushilfsentschädigungen	204'682.40		
49'148.10		2'000		3090 Allgemeiner Personalaufwand	2'100.00		
		40'000		3095 Aus- und Weiterbildung	38'722.89		
		18'000		3096 Personalbeschaffung	2'248.85		
16'377.91		13'500		3100 Büromaterial, Drucksachen, Publikationen	16'470.68		
117'632.70		80'000		3110 Anschaffungen	76'185.41		
133'055.60		140'000		3120 Wasser, Energie, Heizmaterial	133'870.10		
836'664.44		844'000		3130 Betriebs- und Verbrauchsmaterial	818'846.26		
147'568.85		163'000		3140 Baulicher Unterhalt	188'998.72		B
44'060.69		45'000		3150 Unterhalt Mobiliar + Geräte	45'509.93		
3'231.85		2'500		3170 Spesenentschädigungen	2'170.50		
158'539.58		45'000		3180 Dienstleistungen Dritter	58'947.05		B

Rechnung 2009		Voranschlag 2010		Text	Rechnung 2010		Begr.
Aufwand	Ertrag	Aufwand	Ertrag		Aufwand	Ertrag	
		21'000		3181		17'116.63	
		19'000		3182		15'376.20	
		15'000		3185		12'954.55	
		42'000		3187		51'258.55	B
		44'000		3188		38'642.70	
16'145.10		17'000		3190		11'929.60	
325'000.00		305'900		3920		305'900.00	
312'000.00		322'200		3930		322'200.00	
	55'161.00		52'000	4270			48'466.00
	6'263'492.50		6'329'000	4320			6'104'773.20
	22'346.95		10'300	4340			10'146.35
	633'717.70		625'000	4350			623'372.55
	129'505.75		39'000	4360			136'533.30
	14'816.75		40'000	4365			76'780.00
	14'091.00		14'000	4610			9'390.00
	39'023.20			4800			
				479			
2'064'407.83	1'814'236.25	2'064'800	1'743'000	Pflegewohnungen (570)		2'078'937.30	1'737'147.60
	250'171.58		321'800	Saldo			341'789.70
1'166'019.65		1'170'500		3011		1'198'467.65	
218'486.75		218'500		3012		228'090.40	
207'371.30		221'000		3030		218'458.35	
3'190.70		8'000		3085		1'777.30	
21'008.45		7'500		3090		10'096.10	
		15'000		3095		16'258.95	
		7'500		3096			
1'024.70		5'000		3111		1'183.00	
8'040.45		10'000		3112		9'032.10	
767.85		2'500		3113		1'340.50	
7'328.50		4'000		3120		7'599.70	B
71'820.80		70'000		3132		57'765.85	
9'047.55		9'000		3133		8'427.10	
6'640.25		8'000		3134		7'225.25	
22'113.08		18'000		3135		18'902.25	
1'402.45		1'000		3136		1'244.85	
5'811.45		5'000		3140		4'604.70	

4. Laufende Rechnung - Institutionelle Gliederung

Rechnung 2009		Voranschlag 2010		Text	Rechnung 2010		Begr.
Aufwand	Ertrag	Aufwand	Ertrag		Aufwand	Ertrag	
156'791.35		158'000		3160 Mieten und Benützungskosten	157'308.00		B
2'927.35		2'500		3170 Spesenentschädigungen	2'214.15		
820.00				3175 Veranstaltungen			
		30'000		3180 Dienstleistungen Dritter	36'483.40		
5'458.15		3'200		3181 Allgemeiner Verwaltungsaufwand (Telefon, Porti, Frachten)	4'067.55		
64'170.15		4'800		3182 Versicherungen, Gebühren und Abgaben	2'381.90		
4'166.90				3183 Altersveranstaltungen			
		4'000		3189 Altersveranstaltungen	4'208.25		
80'000.00		81'800		3900 Anteil Personalaufwand	81'800.00		
	851'300.00		892'000	4325 Grundtaxen		849'259.80	
	892'237.60		819'000	4326 Pflgetaxen		806'013.60	
	6'432.45		6'000	4340 Serviceleistungen		6'109.85	
	21'955.70		20'000	4350 Pflegematerial		20'670.65	
	30'700.00			4360 Rückerstattungen		25'945.00	
	2.95			4361 Rückerstattung Dritter			
	4'521.55			4365 Erwerbsersatz, Unfallgelder		24'230.70	
	5'654.00		4'500	4610 Staatsbeiträge		4'918.00	
	1'432.00		1'500	4690 Spenden			

Rechnung 2009		Voranschlag 2010		Text	Rechnung 2010		Begr.
Aufwand	Ertrag	Aufwand	Ertrag		Aufwand	Ertrag	
25'281'237.88	6'918'435.77 18'362'802.11	20'389'200	1'797'000 18'592'200	5 Bildung und Jugend Saldo	21'724'597.82	1'982'577.72 19'742'020.10	
799'692.00	2'500.00 797'192.00	812'600	2'500 810'100	500 Schulverwaltung (219) Saldo	955'063.89	48'652.95 906'410.94	
177'578.80		189'400		3000 Entschädigungen, Tag- und Sitzungsgelder	181'179.30		
424'055.15		423'000		3010 Besoldungen	481'316.60		B
80'511.00		71'800		3030 Sozialleistungen	85'476.95		B
6'831.35		1'000		3090 Allgemeiner Personalaufwand	1'891.60		
		4'000		3095 Aus- und Weiterbildung	7'015.10		B
9'191.30		10'000		3100 Büromaterial, Drucksachen, Publikationen	11'270.50		
		500		3170 Spesenentschädigungen	138.05		
28'982.45		24'500		3171 Veranstaltungen	24'372.39		
33'816.45		42'300		3180 Dienstleistungen Dritter	117'882.70		B
4'112.00				3181 Versicherung, Gebühren und Abgaben			
		4'000		3182 Versicherungen, Gebühren und Abgaben	4'112.00		
22'143.90				3185 EDV Verarbeitungskosten			
12'469.60		15'000		3190 Allgemeiner Sachaufwand	13'308.70		
		27'100		3980 Pauschalverrechnungen	27'100.00		
				4360 Rückerstattungen / Elternbeiträge		5'941.65	
	2'500.00		2'500	4365 Erwerbsersatz, Unfallgelder		40'211.30	
				4980 Pauschalverrechnungen		2'500.00	
644'226.65	264'389.85 379'836.80	413'400	2'900 410'500	505 Schulleitung (219) Saldo	424'753.99	424'753.99	
		10'000		3080 Aushilfsentschädigungen			
24'171.65		35'800		3090 Allgemeiner Personalaufwand	4'485.90		
1'903.95		1'200		3100 Büromaterial, Drucksachen, Publikationen	908.10		
11'521.60		11'200		3190 Allgemeiner Sachaufwand	11'154.85		
606'629.45		355'200		3510 Kantonaler Besoldungsanteil Lehrkräfte	408'205.14		B
	264'389.85		2'900	4610 Staatsbeiträge			

Rechnung 2009		Voranschlag 2010		Text	Rechnung 2010		Begr.
Aufwand	Ertrag	Aufwand	Ertrag		Aufwand	Ertrag	
2'043'508.30	651'824.50	1'375'900	89'000	510 Kindergarten (200)	1'517'801.32	26'800.75	
	1'391'683.80		1'286'900	Saldo		1'491'000.57	
428'959.60		408'000		3021 Besoldungen Kindergärtnerinnen	470'768.50		B
62'630.05		51'000		3030 Sozialleistungen	67'418.15		B
15'584.40		15'000		3080 Aushilfsentschädigungen	15'908.10		
1'402.50		6'000		3090 Allgemeiner Personalaufwand	4'388.84		
		1'000		3100 Büromaterial, Drucksachen + Publikationen			
25'737.65		24'300		3101 Lehrmittel Schulmaterial ordentlich	27'497.15		
5'521.00		16'800		3102 Lehrmittel Schulmaterial Unterrichtshilfen	9'714.21		
12'953.00		13'000		3110 Anschaffung Mobiliar und Geräte	9'631.50		
3'602.30		7'600		3150 Unterhalt Mobiliar und Geräte	6'310.50		
878.10		4'000		3171 Veranstaltungen	1'612.55		
1'137.60		1'000		3190 Allgemeiner Sachaufwand	1'000.00		
4'231.50		6'300		3191 Schulreisen und Exkursionen	5'237.40		
1'480'870.60		821'900		3510 Kantonaler Besoldungsanteil Lehrkräfte	898'314.42		
	6'398.25			4360 Rückerstattungen		2'650.00	
				4365 Erwerbsersatz, Unfallgelder		5'549.55	
				4520 Schulgelder von anderen Gemeinden		7'000.00	
	645'426.25		89'000	4610 Staatsbeiträge		11'601.20	B
497'721.65	131'510.35	558'600	166'000	515 Kinderhort (541)	592'390.25	237'845.25	
	366'211.30		392'600	Saldo		354'545.00	
359'298.85		403'000		3010 Besoldungen Hortnerinnen	395'259.30		
63'539.15		67'000		3030 Sozialleistungen	71'453.25		
3'736.55		10'000		3080 Aushilfsentschädigungen	14'936.95		B
1'636.50		1'000		3090 Allgemeiner Personalaufwand	2'082.70		
6'848.95		7'600		3101 Lehrmittel Schulmaterial ordentlich	7'013.85		
22'657.75		6'600		3110 Anschaffung Mobiliar und Geräte, Spielsachen	6'597.20		
38'557.00		60'000		3132 Einkauf für Weiterverkauf, Lebensmittel + Getränke	63'637.30		
		1'000		3150 Unterhalt Mobiliar und Geräte			
				3180 Dienstleistungen Dritter	29'625.00		B
1'446.90		2'400		3190 Allgemeiner Sachaufwand	1'784.70		
	121'682.40		140'000	4320 Elternbeiträge		159'509.20	

Rechnung 2009		Voranschlag 2010		Text	Rechnung 2010		Begr.	
Aufwand	Ertrag	Aufwand	Ertrag		Aufwand	Ertrag		
	9'000.00			4360	Rückerstattungen		8'000.00	
	827.95			4365	Erwerbsersatz, Unfallgelder		993.55	
			26'000	4610	Staatsbeiträge		69'342.50	
451'435.50	174'653.50	448'400	180'000	516	Auffangzeiten / Mittagstisch (213)	556'679.90	186'189.60	
	276'782.00		268'400		Saldo		370'490.30	
279'484.70		265'300		3010	Besoldungen	351'419.20		B
37'928.05		32'000		3030	Sozialleistungen	43'947.70		B
9'976.35		4'000		3080	Aushilfsentschädigungen	16'227.25		B
56.00		500		3090	Allgemeiner Personalaufwand	1'200.00		
6'517.35		6'000		3110	Anschaffung Mobiliar, Geräte, Einrichtungen	2'807.10		
2'045.35		2'800		3130	Betriebs- und Verbrauchsmaterial	2'110.40		
114'524.85		135'000		3132	Lebensmittel und Getränke	138'537.90		
902.85		2'800		3150	Unterhalt Mobiliar, Geräte, Einrichtungen	430.35		
	174'653.50		180'000	4360	Elternbeiträge		175'595.00	
				4365	Erwerbsersatz, Unfallgelder		10'594.60	
8'174'849.37	2'957'003.40	5'389'100	50'000	520	Primarstufe (210)	5'824'832.41	48'548.40	
	5'217'845.97		5'339'100		Saldo		5'776'284.01	
50'638.35		30'000		3000	Entschädigungen, Tag- und Sitzungsgelder	16'585.10		
51'696.05		43'000		3010	Besoldungen	59'448.05		B
520'790.15		483'000		3021	Besoldungen Lehrkräfte	663'958.80		B
83'091.90		62'000		3030	Sozialleistungen	109'251.20		B
44'504.30		70'000		3080	Aushilfsentschädigungen	82'216.20		B
35'474.75		54'000		3090	Allgemeiner Personalaufwand	21'633.14		
163'735.06		155'800		3101	Lehrmittel, Schulmaterial Ordentlicher Unterricht	167'922.27		
80'757.41		92'800		3102	Lehrmittel, Schulmaterial Unterrichtshilfen	90'439.06		
80'713.75		86'400		3103	Verbrauchsmaterial Werken	88'826.91		
154'698.35		105'700		3110	Anschaffung Mobiliar und Geräte	137'544.03		B
13'915.26		12'200		3113	Anschaffung Turn- und Spielgeräte	10'399.91		
6'222.60		6'500		3130	Betriebs- und Verbrauchsmaterial	2'049.40		
14'265.40		28'900		3150	Unterhalt Mobiliar und Geräte	28'301.50		
10'392.00		15'000		3160	Miete + Benutzungskosten Hallenbad	21'839.00		B
14'905.84		18'500		3161	Miete + Benutzungskosten Kopierer	21'178.57		
7'478.95		16'700		3171	Veranstaltungen	11'670.90		
		20'000		3180	Dienstleistungen Dritter	19'500.00		

Rechnung 2009		Voranschlag 2010		Text	Rechnung 2010		Begr.	
Aufwand	Ertrag	Aufwand	Ertrag		Aufwand	Ertrag		
19'500.00				3183	Dienstleistungen Dritter			
2'583.90		2'000		3190	Allgemeiner Sachaufwand	1'733.30		
22'557.45		40'700		3191	Schulreisen und Exkursionen	28'091.55		
57'817.70		75'000		3192	Klassenlager	77'288.77		
37.40		1'500		3193	Sachaufwand Schwimmunterricht			
6'737'493.75		3'967'400		3510	Kantonaler Besoldungsanteil Lehrkräfte	4'163'880.20		
1'579.05		2'000		3521	Beiträge an Auswärtige	1'074.55		
	23'516.00		40'000	4360	Rückerstattungen / Elternbeiträge		26'956.00	B
				4365	Erwerbsersatz, Unfallgelder		3'491.40	
	2'933'487.40		10'000	4610	Staatsbeiträge		18'101.00	
33'430.70	33'430.70	36'400	36'400	521	Quims Schulhaus Zelgli (210)	32'290.72	32'290.72	
					Saldo			
21'950.00		18'000		3021	Besoldungen Lehrkräfte	17'295.50		
		3'000		3030	Sozialleistungen			
645.50		3'000		3090	Allgemeiner Personalaufwand	1'734.00		
10'835.20		12'400		3190	Allgemeiner Sachaufwand	13'261.22		
	33'430.70		36'400	4610	Staatsbeiträge		32'290.72	
10'714.30	10'714.30	38'800	38'800	522	Quims Schulhaus Schulstrasse (210)	41'658.95	38'546.20	
					Saldo		3'112.75	
6'098.70		20'000		3021	Besoldungen Lehrkräfte	13'902.10		
		4'000		3030	Sozialleistungen	488.85		
		3'000		3090	Allgemeiner Personalaufwand	740.00		
4'615.60		11'800		3190	Allgemeiner Sachaufwand	26'528.00		
	10'714.30		38'800	4610	Staatsbeiträge		38'546.20	B
12'015.00	12'015.00	34'000	34'000	523	Quims Schulhaus Grabenstrasse (210)	20'072.80	20'072.80	
					Saldo			
7'650.00		18'000		3021	Besoldungen Lehrkräfte	9'451.20		
		2'000		3030	Sozialleistungen			
130.00		2'000		3090	Allgemeiner Personalaufwand	528.00		
4'235.00		12'000		3190	Allgemeiner Sachaufwand	10'093.60		
	12'015.00		34'000	4610	Staatsbeiträge		20'072.80	B

Rechnung 2009		Voranschlag 2010		Text	Rechnung 2010		Begr.
Aufwand	Ertrag	Aufwand	Ertrag		Aufwand	Ertrag	
6'355.56	6'355.56	40'600	40'600	524 Quims Schulhaus Hofacker (210)	48'404.45	48'404.45	
				Saldo			
5'610.00		26'000		3021 Besoldungen Lehrkräfte	8'309.25		
		5'000		3030 Sozialeleistungen			
420.00		2'500		3090 Allgemeiner Personalaufwand	3'120.00		
325.56		7'100		3190 Allgemeiner Sachaufwand	36'975.20		B
	6'355.56		40'600	4610 Staatsbeiträge		48'404.45	
4'870'640.36	1'533'529.65	3'576'200	33'800	525 Sekundarstufe (211)	3'677'644.20	50'102.00	
	3'337'110.71		3'542'400	Saldo		3'627'542.20	
49'196.55		5'000		3000 Entschädigungen, Tag- und Sitzungsgelder			
28'678.40		29'000		3010 Besoldungen	32'678.40		
447'667.40		460'000		3021 Besoldungen Lehrkräfte	365'150.60		+
112'819.55				3022 Fördermassnahmen	42'779.55		B
90'022.95		91'000		3030 Sozialeleistungen	74'025.90		
30'834.85		10'000		3080 Aushilfsentschädigungen	51'736.30		B
28'694.10		29'800		3090 Allgemeiner Personalaufwand	36'327.07		B
103'324.65		94'900		3101 Lehrmittel, Schulmaterial Ordentlicher Unterricht	103'407.14		
35'128.06		43'300		3102 Lehrmittel, Schulmaterial Unterrichtshilfen	40'686.24		
25'200.00		40'200		3103 Verbrauchsmaterial Werken/Handarbeit	36'523.00		
42'324.02		45'000		3104 Verbrauchsmaterial Hauswirtschaft	43'964.00		
94'921.35		63'400		3110 Anschaffung Mobiliar und Geräte	78'357.15		B
11'838.05				3112 Anschaffung Geräte und Apparate			
157.65		16'400		3113 Anschaffung Turn- und Spielgeräte	15'502.80		
6'369.10		6'000		3130 Betriebs- und Verbrauchsmaterial	5'601.45		
24'338.48		33'200		3150 Unterhalt Mobiliar und Einrichtung	35'217.51		
26'165.10		26'300		3160 Mieten	28'546.25		
18'442.35		18'700		3171 Veranstaltungen	18'840.70		
		2'000		3180 Dienstleistungen Dritter	1'539.00		
911.95		2'000		3190 Allgemeiner Sachaufwand	1'906.65		
12'808.40		29'800		3191 Schulreisen und Exkursionen	11'045.05		
65'276.05		75'000		3192 Klassenlager	70'459.55		
3'429'100.15		2'130'600		3510 Kantonaler Besoldungsanteil Lehrkräfte	2'282'287.89		
86'250.00		235'000		3521 Beiträge an Auswärtige	201'280.00		
100'171.20		89'600		3620 Beiträge an Private	99'782.00		B

Rechnung 2009		Voranschlag 2010		Text	Rechnung 2010		Begr.	
Aufwand	Ertrag	Aufwand	Ertrag		Aufwand	Ertrag		
	40.00			4340	Benützungsgebühren und Dienstleistungsentschädigungen		100.00	
	-441.90		200	4350	Verkaufserlöse Lehrmittel			
	21'535.40		22'000	4360	Rückerstattungen Dritter		23'056.00	
	7'655.00			4365	Erwerbsersatz, Unfallgelder		7'231.20	
	10'625.00		5'000	4520	Kostenanteile anderer Gemeinden		1'250.00	B
	1'494'116.15		6'600	4610	Staatsbeiträge		18'464.80	
20'360.59	20'360.59	62'200	62'200	526	Quims Schulhaus Kalktarren (211)	67'506.94	62'905.41	
					Saldo		4'601.53	
16'650.00		35'000		3021	Besoldungen Lehrkräfte	32'446.40		
		5'000		3030	Sozialleistungen			
852.40		2'200		3090	Allgemeiner Personalaufwand	2'666.60		
2'858.19		20'000		3190	Allgemeiner Sachaufwand	32'393.94		B
	20'360.59		62'200	4610	Staatsbeiträge		62'905.41	
434'226.11	5'750.00	391'700	70'000	535	Berufswahlschule Limmattal (211)	390'043.94	128'952.20	
	428'476.11		321'700		Saldo		261'091.74	
434'226.11		391'700		3620	Betriebsbeitrag	390'043.94		
	5'750.00		70'000	4360	Rückerstattungen / Elternbeiträge		128'952.20	+
4'114'686.31	488'414.36	3'837'900	381'000	540	Sonderschulung (220)	4'240'893.58	436'406.84	
	3'626'271.95		3'456'900		Saldo		3'804'486.74	
513'212.45		499'000		3021	Besoldungen Lehrkräfte	515'300.40		
848'789.25		655'000		3022	Stütz- und Fördermassnahmen	770'620.60		B
202'208.10		176'000		3030	Sozialleistungen	205'717.00		B
28'697.35		10'000		3080	Aushilfsentschädigungen	23'499.15		B
18'349.00		16'000		3090	Allgemeiner Personalaufwand	4'426.10		
5'659.60		7'100		3101	Lehrmittel Schulmaterial ordentlich	7'950.53		
3'394.90		10'000		3102	Lehrmittel Schulmaterial Unterrichtshilfen	5'984.40		
135.90		3'500		3110	Anschaffung Mobiliar und Geräte	1'729.15		
		30'000		3180	Dienstleistungen Dritter	32'760.55		
21'418.25				3183	Dienstleistungen Dritter			
2'350'580.65		2'300'000		3651	Beiträge an private Institutionen	2'547'462.60		B
122'240.86		131'300		3980	Pauschalverrechnungen	125'443.10		
	36'921.00		49'000	4330	Beiträge von Privaten		24'943.00	B
	17'478.50			4360	Rückerstattungen / Elternbeiträge		64'732.25	+

Rechnung 2009		Voranschlag 2010		Text	Rechnung 2010		Begr.	
Aufwand	Ertrag	Aufwand	Ertrag		Aufwand	Ertrag		
				4365	Erwerbsersatz, Unfallgelder		112.60	
			10'000	4520	Kostenanteile anderer Gemeinden		25'480.00	
	434'014.86		322'000	4610	Staatsbeiträge		321'138.99	
364'658.94	5'550.00	369'500		541	Schulsozialarbeit (218)	359'032.23	9'800.00	
	359'108.94		369'500		Saldo		349'232.23	
266'989.65		278'000		3010	Besoldungen	276'895.15		
57'564.15		46'000		3030	Sozialleistungen	49'651.35		
7'827.20		17'500		3090	Allgemeiner Personalaufwand	11'329.05		
16'448.24		4'000		3110	Anschaffung Mobiliar und Geräte	4'930.50		
15'829.70		24'000		3190	Allgemeiner Sachaufwand	16'226.18		
	5'550.00			4360	Rückerstattungen / Elternbeiträge		9'800.00	
239'617.55	245'445.60	238'500	228'000	545	Schulpsychologischer Dienst (218)	233'789.50	222'700.00	
5'828.05			10'500		Saldo		11'089.50	
196'685.80		191'000		3010	Besoldungen	191'950.25		
35'127.85		34'000		3030	Sozialleistungen	36'293.50		
5'970.00		6'000		3090	Allgemeiner Personalaufwand	2'320.00		
763.50		6'000		3100	Büromaterial, Drucksachen, Publikationen	2'657.75		
		1'000		3110	Anschaffung Mobiliar und Geräte	452.30		
115.70		500		3150	Unterhalt Mobiliar und Geräte	115.70		
954.70				3190	Allgemeiner Sachaufwand			
	6'230.00			4360	Rückerstattungen		3'000.00	
	2'606.60			4365	Erwerbsersatz, Unfallgelder			
	236'609.00		228'000	4610	Staatsbeiträge		219'700.00	
282'735.11	282'735.11	293'300	293'300	548	Psychomotorik (220)	306'106.90	306'106.90	
					Saldo			
194'909.20		204'000		3010	Besoldungen	217'023.60		
38'559.10		38'000		3030	Sozialleistungen	40'974.30		
2'630.00		3'500		3090	Allgemeiner Personalaufwand	1'592.50		
		1'000		3100	Büromaterial, Drucksachen und Publikationen	664.30		
		500		3101	Lehrmittel, Schulmaterial Ordentlicher Unterricht	403.80		
2'674.01		2'000		3102	Lehrmittel, Schulmaterial Unterrichtshilfen	3'140.60		
539.00		1'500		3110	Anschaffungen Mobiliar und Geräte			
38'192.80		38'000		3160	Miete und Benutzungskosten	38'328.55		

Rechnung 2009		Voranschlag 2010		Text	Rechnung 2010		Begr.
Aufwand	Ertrag	Aufwand	Ertrag		Aufwand	Ertrag	
2'074.25				3180 Allgemeiner Verwaltungsaufwand (Telefon, Porti und Frachten)			
		1'800		3181 Allgemeiner Verwaltungsaufwand (Telefon, Porti, Frachten)	1'373.45		
656.75		500		3190 Allgemeiner Sachaufwand	105.80		
2'500.00		2'500		3980 Pauschalverrechnungen	2'500.00		
	160'494.25		162'000	4520 Kostenanteile anderer Gemeinden		180'663.80	
	122'240.86		131'300	4980 Pauschalverrechnungen		125'443.10	
318'004.40		306'600		550 Musikschule (214)	315'750.45		
	318'004.40		306'600	Saldo		315'750.45	
123'004.40		111'600		3620 Beiträge	120'750.45		
195'000.00		195'000		3650 Beiträge an Musikschule	195'000.00		
127'092.35	11'859.70	125'100		552 Schülertransporte (218)	125'409.55	30'777.00	
	115'232.65		125'100	Saldo		94'632.55	
44'526.85		45'000		3010 Besoldungen	44'208.30		
3'644.55		7'000		3030 Sozialleistungen	3'603.95		
		500		3090 Allgemeiner Personalaufwand	500.00		
2'753.05		3'500		3130 Betriebs- und Verbrauchsmaterial	2'915.80		
5'038.05		3'000		3151 Unterhalt Fahrzeuge und Maschinen	1'517.85		
232.90		65'000		3180 Dienstleistungen Dritter	71'818.70		
1'467.95		500		3181 Allgemeiner Verwaltungsaufwand (Telefon, Porti, Frachten)	254.30		
		600		3182 Versicherungen, Gebühren und Abgaben	590.65		
69'429.00				3183 Dienstleistungen Dritter			
	11'859.70			4360 Rückerstattungen		30'777.00	
101'092.75	10.10	110'500		553 Schulgesundheitsdienst (460)	110'089.70		
	101'082.65		110'500	Saldo		110'089.70	
19'348.80		16'000		3010 Besoldungen	19'053.40		
557.35		500		3030 Sozialleistungen	765.40		
				3090 Allgemeiner Personalaufwand	43.40		
57'058.35				3183 Zahnuntersuchungen			
22'775.00				3184 Ärtzl. Vorsorgeuntersuchungen			
		56'000		3187 Auswärtige Zahnbehandlungen	59'659.45		
		35'000		3189 Ärtzl. Vorsorgeuntersuchungen	29'303.50		
1'353.25		3'000		3190 Allgemeiner Sachaufwand	1'264.55		
	10.10			4360 Rückerstattungen			

Rechnung 2009		Voranschlag 2010		Text	Rechnung 2010		Begr.
Aufwand	Ertrag	Aufwand	Ertrag		Aufwand	Ertrag	
213'252.36	55'559.10	252'400	40'000	555 Volksschule Sonstiges (218)	281'481.30	18'541.55	
	157'693.26		212'400	Saldo		262'939.75	
6'644.20				3021 Besoldungen Lehrkräfte			
		20'000		3023 Besoldungen Kulturvermittler	16'430.40		
		70'000		3024 Besoldungen Hausämter und Kustoden	102'670.90		B
16'727.00		5'000		3030 Sozialleistungen	16'237.70		B
16'873.25		17'000		3080 Aushilfsentschädigungen	14'441.05		
92'524.50		84'000		3171 Veranstaltungen	74'554.45		
80'483.41		23'200		3190 Allgemeiner Sachaufwand	23'946.80		
		33'200		3980 Pauschalverrechnungen	33'200.00		
	50.00			4340 Benützungsgebühren und Dienstleistungsentschädigungen			
	55'509.10		40'000	4360 Rückerstattungen		13'792.50	B
				4365 Erwerbsersatz, Unfallgelder		4'749.05	
32'478.40	14'866.00	37'800	15'500	557 Erwachsenenbildung (290)	18'136.30	11'013.00	
	17'612.40		22'300	Saldo		7'123.30	
26'390.40		29'200		3010 Besoldungen	15'230.75		
5'010.60		5'600		3030 Sozialleistungen	2'710.55		
		1'000		3110 Anschaffung Mobiliar und Geräte			
		500		3150 Unterhalt Mobiliar und Geräte			
777.40		500		3190 Allgemeiner Sachaufwand			
300.00		1'000		3521 Beiträge an Auswärtige	195.00		
	4'240.00		5'500	4330 Schul- und Kursgelder von Privaten		2'360.00	B
	10'626.00		10'000	4610 Staatsbeiträge		8'653.00	
238'008.12	5'053.50	351'000	21'000	580 Jugend (540)	288'276.50	14'565.05	
	232'954.62		330'000	Saldo		273'711.45	
		2'000		3000 Entschädigungen, Tag- und Sitzungsgelder			
128'317.45		180'000		3010 Besoldungen	172'363.20		
21'533.25		27'500		3030 Sozialleistungen	28'999.25		
1'484.35		4'500		3090 Allgemeiner Personalaufwand	5'041.95		
786.95		1'000		3110 Anschaffung Mobiliar und Geräte	1'016.20		
26'420.92		41'000		3130 Betriebs- und Verbrauchsmaterial	29'802.63		
49'032.60		85'000		3160 Mieten und Benützungskosten	42'849.82		
16.80				3170 Spesenentschädigungen			

Rechnung 2009		Voranschlag 2010		Text	Rechnung 2010		Begr.
Aufwand	Ertrag	Aufwand	Ertrag		Aufwand	Ertrag	
		10'000		3180 Dienstleistungen Dritter	8'203.45		
10'415.80				3183 Dienstleistungen Dritter			
	4'953.50		1'000	4340 Benützungsgebühren, Dienstleistungsentschädigungen		4'665.05	
	100.00		20'000	4360 Beiträge Kirchgemeinden, Stadt		9'900.00	B
1'250'435.50	4'904.90	1'288'700	12'000	590 Schulhäuser, Kindergärten, Turnhallen, Aussenanl. (217)	1'296'488.05	3'356.65	
	1'245'530.60		1'276'700	Saldo		1'293'131.40	
295'086.00		303'000		3120 Wasser, Energie und Heizmaterial	326'264.80		
		4'700		3130 Betriebs- und Verbrauchsmaterial	465.90		
9'344.65		17'000		3150 Unterhalt Mobiliar und Geräte	21'289.20		B
24'633.40				3180 Allgemeiner Verwaltungsaufwand (Telefon, Porti, Frachten)			
11'371.45		34'000		3181 Allgemeiner Verwaltungsaufwand (Telefon, Porti, Frachten)	36'640.20		
		20'000		3182 Versicherungen, Gebühren und Abgaben	1'827.95		
910'000.00		910'000		3980 Pauschalverrechnungen	910'000.00		
	203.70			4340 Benützungsgebühren			
	4'701.20		12'000	4360 Rückerstattung		3'356.65	B

Rechnung 2009		Voranschlag 2010		Text	Rechnung 2010		Begr.	
Aufwand	Ertrag	Aufwand	Ertrag		Aufwand	Ertrag		
1'946'025.00	1'304'347.80	1'618'000	1'554'000	6	Bau und Planung	1'768'334.55	1'059'477.05	
	641'677.20		64'000		Saldo		708'857.50	
805'935.95	723'957.90	692'500	805'000	600	Verwaltung (020)	838'482.20	561'639.55	
	81'978.05	112'500			Saldo		276'842.65	
312'405.60		310'000		3010	Besoldungen	312'156.10		
59'024.20		56'000		3030	Sozialleistungen	59'841.85		
9'229.85		4'000		3090	Allgemeiner Personalaufwand	6'141.25		
		7'000		3095	Aus- und Weiterbildung	12'308.60		B
14'473.95		20'000		3100	Büromaterial, Drucksachen, Publikationen	19'141.05		
581.45		1'000		3101	Fachliteratur und Zeitschriften	744.60		
10'526.85		10'000		3112	Anschaffung Mobiliar und Geräte	10'165.70		
4'761.30				3113	Gestaltung Aussenräume			
653.10		1'500		3151	Unterhalt Fahrzeuge und Maschinen	1'880.20		
3'294.15		4'000		3170	Auto- und Spesenentschädigungen	3'103.00		
177'418.55		125'000		3180	Dienstleistungen Dritter	238'910.00		B
88'559.45		1'000		3181	Allgemeiner Verwaltungsaufwand (Telefon, Porti, Frachten)	2'236.65		
73'577.25				3182	Rechtskonsulent			
		100'000		3188	Planungen und Projektstudien	98'888.30		
				3189	Rechtskonsulent	19'352.00		B
5'393.50		8'000		3190	Allgemeiner Sachaufwand	5'654.15		
45'029.75		45'000		3640	Beiträge an die Regionalplanung	47'958.75		
1'007.00				3910	Anteil Sachaufwand			
	711'928.30		800'000	4310	Gebührenertrag		553'430.55	B
	814.60		2'000	4350	Verkaufserlöse		659.00	
	9'550.00			4360	Rückerstattungen		7'550.00	
			3'000	4365	Erwerbsersatz, Unfallgelder			
	1'665.00			4980	Pauschalverrechnungen			
474'371.10	389'723.20	414'500	619'000	605	Technisches Büro (020)	384'202.75	338'165.75	
	84'647.90	204'500			Saldo		46'037.00	
392'177.75		345'000		3010	Besoldungen	324'969.35		
74'484.25		63'000		3030	Sozialleistungen	56'594.30		
542.50				3090	Allgemeiner Personalaufwand			
1'339.50		2'000		3100	Büromaterial, Drucksachen	225.40		

Rechnung 2009		Voranschlag 2010		Text	Rechnung 2010		Begr.	
Aufwand	Ertrag	Aufwand	Ertrag		Aufwand	Ertrag		
2'993.60		1'000		3110	Anschaffung Mobiliar und Geräte	396.00		
535.60		500		3130	Betriebs- und Verbrauchsmaterial	157.70		
2'297.90		3'000		3170	Auto- und Spesenentschädigungen	1'860.00		
	49'514.00		30'000	4360	Dienstleistung Dritter		25'112.25	
	331'209.20		580'000	4380	Honorare für Projektierung und Bauleitung		304'053.50	B
	6'000.00		6'000	4900	Aufteilung Personalaufwand		6'000.00	
	3'000.00		3'000	4980	Pauschalverrechnungen		3'000.00	
76'542.20	19'201.55	43'000	14'000	610	Vermessung und Vermarkung (100)	57'358.00	23'940.55	
	57'340.65		29'000		Saldo		33'417.45	
76'542.20		43'000		3180	Nachführung Grundbuch und Vermessungswerk			B
	17'201.55		12'000	3189	Nachführung Grundbuch und Vermessungswerk	57'358.00		
	2'000.00		2'000	4340	Dienstleistungsentschädigungen		21'940.55	
				4980	Pauschalverrechnungen		2'000.00	
410'585.55	134'807.15	309'000	86'000	620	Baupolizei (020)	353'477.40	103'107.20	
	275'778.40		223'000		Saldo		250'370.20	
339'645.05		260'000		3010	Besoldungen	295'664.00		B
61'189.40		45'000		3030	Sozialleistungen	53'613.40		
4'842.00		4'000		3170	Auto- und Spesenentschädigungen	4'200.00		
4'909.10				3180	Dienstleistungen Dritter			
	84'807.15		36'000	4360	Rückerstattungen Dritter		53'107.20	
	50'000.00		50'000	4900	Aufteilung Personalaufwand		50'000.00	
54'280.30	11'658.00	52'000	5'000	625	Feuerpolizei (140)	50'000.00	7'624.00	
	42'622.30		47'000		Saldo		42'376.00	
1'635.30				3090	Allgemeiner Personalaufwand			
224.00		1'000		3170	Auto- und Spesenentschädigungen			
		1'000		3180	Dienstleistung Dritter			
2'421.00				3183	EDV-Kosten			
50'000.00		50'000		3900	Anteil Personalaufwand	50'000.00		
	11'658.00		5'000	4310	Gebühren Feuerschau		7'624.00	
49'509.35		10'000		690	Denkmalpflege und Heimatschutz (310)	13'094.35		
	49'509.35		10'000		Saldo		13'094.35	
49'509.35		10'000		3180	Dienstleistungen Dritter	13'094.35		B

4. Laufende Rechnung - Institutionelle Gliederung

Rechnung 2009		Voranschlag 2010		Text	Rechnung 2010		Begr.
Aufwand	Ertrag	Aufwand	Ertrag		Aufwand	Ertrag	
13'857.20		15'000		691 Naturschutz (770)	13'617.20		
	13'857.20		15'000	Saldo		13'617.20	
13'857.20		15'000		3180 Dienstleistungen Dritter	13'617.20		
60'943.35	25'000.00	82'000	25'000	692 Nachhaltigkeit (780)	58'102.65	25'000.00	
	35'943.35		57'000	Saldo		33'102.65	
40'000.00		40'000		3120 Einkauf Naturstrom EKZ	40'000.00		
9'413.10		12'000		3180 Dienstleistungen Dritter	9'826.35		
9'865.25				3182 Beratung			
		20'000		3188 Planungen und Projektstudien	2'418.40		
		10'000		3189 Beratung	5'857.90		
1'665.00				3980 Pauschalverrechnungen			
	25'000.00		25'000	4980 Pauschalverrechnungen		25'000.00	

Rechnung 2009		Voranschlag 2010		Text	Rechnung 2010		Begr.
Aufwand	Ertrag	Aufwand	Ertrag		Aufwand	Ertrag	
6'628'830.02	3'026'129.05 3'602'700.97	6'488'100	2'832'500 3'655'600	7 Sicherheit und Gesundheit Saldo	6'879'211.71	3'077'710.51 3'801'501.20	
283'402.05	42'750.00 240'652.05	273'100	38'200 234'900	700 Abteilungsverwaltung (020) Saldo	273'411.85	42'000.00 231'411.85	
234'335.90		225'000		3010 Besoldungen	224'913.20		
44'937.30		42'100		3030 Sozialleistungen	44'566.80		
1'400.10		2'500		3090 Allgemeiner Personalaufwand	1'927.25		
217.10		1'500		3100 Büromaterial, Drucksachen, Inserate	943.65		
948.80		1'000		3170 Spesenentschädigungen	797.60		
170.45		500		3181 Allgemeiner Verwaltungsaufwand (Telefon, Porti, Frachten)	163.35		
385.40		500		3190 Allgemeiner Sachaufwand	100.00		
1'007.00				3910 Anteil Sachaufwand			
	4'750.00		200	4360 Rückerstattungen		4'000.00	
	38'000.00		38'000	4900 Aufteilung Personalaufwand		38'000.00	
26'865.50	10'990.00 15'875.50			705 Chilbi (350) Saldo	33'316.95	11'625.00 21'691.95	
1'701.15				3100 Büromaterial, Drucksachen, Publikationen	983.00		
25'151.05				3180 Dienstleistungen Dritter	32'333.95		B
13.30				3190 Allgemeiner Sachaufwand			
	10'990.00			4340 Benutzungsgebühren		11'625.00	
631'247.05	475'164.15 156'082.90	635'400	366'000 269'400	710 Einwohnerkontrolle (100) Saldo	660'240.30	391'482.55 268'757.75	
232'040.10		264'900		3010 Besoldungen	250'327.95		
39'745.45		39'000		3030 Sozialleistungen	43'369.05		
2'540.50		1'500		3090 Allgemeiner Personalaufwand	4'507.75		B
3'663.35		1'000		3100 Büromaterial, Drucksachen	874.15		
137.20				3170 Spesenentschädigungen	248.30		
829.45		500		3180 Dienstleistungen Dritter	706.00		
75'891.90				3184 Ablieferung Gebühren ID/Pass an Passbüro			
		70'000		3187 Registerharmonisierung	69'306.90		
		30'000		3188 Ablieferung Gebühren ID/Pass an Passbüro	37'063.30		B
178'304.50		130'000		3189 Fremdenpolizei-Gebühren	179'828.50		B

Rechnung 2009		Voranschlag 2010		Text	Rechnung 2010		Begr.
Aufwand	Ertrag	Aufwand	Ertrag		Aufwand	Ertrag	
2'094.60		1'500		3190 Allgemeiner Sachaufwand	2'008.40		
44'000.00		44'000		3900 Anteil Personalaufwand	19'000.00		
52'000.00		53'000		3980 Pauschalverrechnungen	53'000.00		
	109'864.15		110'000	4311 Allgemeine Gebühren		100'465.35	
	163'432.00		130'000	4312 Fremdenpolizei-Gebühren Kanton		169'443.00	
	87'117.00		65'000	4313 Fremdenpolizei-Gebühren Stadt		72'058.00	
	112'051.00		60'000	4314 Gebühren ID-/Passausstellung		46'516.20	B
	2'700.00			4360 Rückerstattungen		3'000.00	
			1'000	4361 Rückerstattung Dritter			
63'633.85		65'000		711 Zivilstandsamt (100)	46'876.60		
	63'633.85		65'000	Saldo		46'876.60	
63'633.85		65'000		3620 Regionales Zivilstandsamt	46'876.60		
245'229.10	25'476.65	233'500	30'000	712 Bestattungswesen (740)	260'936.45	36'972.30	
	219'752.45		203'500	Saldo		223'964.15	
6'928.60		5'500		3100 Drucksachen, Publikationen	8'713.95		B
67'093.40		57'000		3132 Särge, Sargkissen, Leichenhemden, Grabmark., Nischenpl.	53'281.55		
69'070.85			70'000	3181 Einsargungen, Leichentransporte, Leichenschau, Kremation		90'345.55	B
		500		3189 Einsargungen, Leichentransporte, Leichenschau, Kremation		104.40	
87.25		5'500		3190 Allgemeiner Sachaufwand	13'491.00		B
7'049.00		95'000		3620 Bestattungskosten an andere Gemeinden	95'000.00		
95'000.00			30'000	3900 Anteil Personalaufwand		36'972.30	
	25'476.65			4361 Bestattungskostenanteile			
31'732.30		33'500		715 Militärsektion (150)	32'000.00		
	31'732.30		33'500	Saldo		32'000.00	
		500		3100 Drucksachen, Publikationen			
1'369.30				3180 Rekrutierungen und Entlassungen			
8'363.00		11'000		3190 Allgemeiner Sachaufwand	10'000.00		
22'000.00		22'000		3900 Anteil Personalaufwand	22'000.00		
1'687'454.40	1'112'842.75	1'578'500	1'040'000	720 Polizei (110)	1'631'423.71	1'145'966.96	
	574'611.65		538'500	Saldo		485'456.75	
1'187'501.65		1'180'500		3010 Besoldungen	1'214'582.50		
218'221.60		197'000		3030 Sozialleistungen	220'109.40		B

Rechnung 2009		Voranschlag 2010		Text	Rechnung 2010		Begr.
Aufwand	Ertrag	Aufwand	Ertrag		Aufwand	Ertrag	
18'863.60		10'000		3060 Dienstkleider	18'276.70		B
8'773.85		12'000		3090 Allgemeiner Personalaufwand	11'273.15		
10'718.95		8'000		3100 Büromaterial, Drucksachen, Publikationen	5'191.95		
7'504.95		15'000		3110 Anschaffungen Mobiliar und Geräte	18'855.85		B
91'951.15				3111 Anschaffung Fahrzeuge und Maschinen			
16'166.49		13'000		3130 Betriebs- und Verbrauchsmaterial	15'342.70		
685.45		8'000		3140 Baulicher Unterhalt	3.05		
6'179.25		15'000		3150 Unterhalt Mobiliar und Geräte	5'007.65		
14'686.34		7'000		3151 Unterhalt Fahrzeuge und Maschinen	16'948.71		B
18'103.55		22'000		3170 Spesenentschädigungen	21'520.80		
5'951.65				3180 Dienstleistungen Dritter	1'581.15		
3'658.90		4'000		3181 Allgemeiner Verwaltungsaufwand (Telefon, Porti, Frachten)	2'295.25		
		5'000		3182 Versicherung, Gebühren und Abgaben	3'658.90		
7'487.02		7'000		3190 Allgemeiner Sachaufwand	5'775.95		
		4'000		3300 Debitorenverluste			
71'000.00		71'000		3980 Pauschalverrechnungen	71'000.00		
	38'914.05		65'000	4310 Gebührenertrag		83'448.50	
	642'864.00		605'000	4360 Rückerstattungen		604'168.55	
				4365 Erwerbsersatz, Unfallgelder		39'643.95	
	431'064.70		370'000	4370 Bussen		418'705.96	
103'333.00	709'439.25	98'500	735'000	725 Parkplatzbewirtschaftung (620)	98'321.20	737'588.75	
606'106.25		636'500		Saldo	639'267.55		
44'000.00		45'000		3010 Besoldungen	45'000.00		
7'200.00		8'000		3030 Sozialleistungen	8'000.00		
9'336.55		3'000		3100 Büromaterial, Drucksachen und Publikationen	8'666.10		B
5'963.20		5'000		3110 Anschaffung Mobiliar und Geräte			
		2'500		3130 Betriebs- und Verbrauchsmaterial	3'747.80		
6'261.65		5'000		3140 Baulicher Unterhalt	2'737.00		
23'814.20		24'000		3150 Unterhalt Mobiliar und Geräte	20'668.30		
1'640.40		5'000		3180 Dienstleistungen Dritter	8'174.05		B
		1'000		3181 Allgemeiner Verwaltungsaufwand (Telefon, Porti, Frachten)	1'311.80		
5'117.00				3183 Dienstleistungen Dritter			
				3190 Allgemeiner Sachaufwand	16.15		
	313'964.25		310'000	4340 Benützungsgebühren und Dienstleistungsentschädigungen		293'973.45	
	395'475.00		425'000	4341 Benützungsgebühren Blaue Zone		443'615.30	

Rechnung 2009		Voranschlag 2010		Text	Rechnung 2010		Begr.	
Aufwand	Ertrag	Aufwand	Ertrag		Aufwand	Ertrag		
787'004.12	91'731.25	817'000	85'500	730	Feuerwehr (140)	828'690.12	145'704.60	
	695'272.87		731'500		Saldo		682'985.52	
47'800.00		63'000		3000	Entschädigungen, Tag- und Sitzungsgelder	59'960.00		
314'446.95		265'000		3010	Sold für Uebungen und Einsätze	340'793.60		B
133'449.00		188'000		3011	Besoldungen	168'793.75		
33'633.55		37'000		3030	Sozialleistungen	38'831.95		
32'020.80		20'000		3090	Allgemeiner Personalaufwand	28'783.55		B
2'291.85		5'000		3100	Büromaterial, Drucksachen, Publikationen	2'756.00		
53'334.86		55'000		3110	Anschaffung Ausrüstungen und Geräte	24'178.25		
3'395.80		5'000		3120	Stromkosten Depot	3'565.35		
19'870.87		20'000		3130	Betriebs- und Verbrauchsmaterial	17'694.65		
8'160.62		12'000		3140	Unterhalt Depot	6'788.40		
59'304.14		60'000		3150	Unterhalt Ausrüstungen, Fahrzeuge	56'012.27		
301.00		2'000		3170	Spesenentschädigungen			
4'659.35		6'000		3181	Allgemeiner Verwaltungsaufwand (Telefon, Porti, Frachten)	5'213.85		
8'706.50		10'500		3182	Versicherungen, Gebühren und Abgaben	10'944.15		
10'063.43		9'000		3190	Allgemeiner Sachaufwand	6'212.65		
35'565.40		39'500		3520	Alarmierung	38'161.70		
20'000.00		20'000		3900	Anteil Personalaufwand	20'000.00		
	8'690.00		5'500	4340	Benützungsgebühren		2'720.00	
	3'503.00			4350	Verkaufserlöse			
	59'471.20		50'000	4360	Kostenanteile für Einsätze/Material		118'381.05	+
	67.05		10'000	4610	Staatsbeiträge		4'603.55	B
	20'000.00		20'000	4900	Aufteilung Personalaufwand		20'000.00	
400'764.65	223'908.15	368'700	228'000	735	Zivilschutz (160)	400'071.50	222'969.00	
	176'856.50		140'700		Saldo		177'102.50	
197'068.60		180'000		3010	Besoldungen	194'821.45		
32'185.00		28'000		3030	Sozialleistungen	34'730.45		B
700.15		1'000		3120	Wasser, Stromkosten	883.25		
1'121.55		1'000		3140	Unterhalt Zivilschutzanlagen	3'270.25		
349.00		500		3150	Unterhalt Mobiliar, Fahrzeuge und Geräte			
3'036.00		2'000		3160	Miete von Liegenschaften	2'955.00		
100.00				3170	Spesenentschädigungen			
261.35		1'000		3181	Allgemeiner Verwaltungsaufwand (Telefon, Porti, Frachten)	131.15		

Rechnung 2009		Voranschlag 2010		Text	Rechnung 2010		Begr.
Aufwand	Ertrag	Aufwand	Ertrag		Aufwand	Ertrag	
4'172.95		3'500		3182 Versicherungen, Gebühren und Abgaben	4'226.55		
22.30				3183 Baulicher Zivilschutz durch Dritte			
		1'500		3189 Baulicher Zivilschutz durch Dritte			
		3'500		3190 Allgemeiner Sachaufwand			
20'000.00		20'000		3900 Anteil Personalaufwand	20'000.00		
141'747.75		126'700		3980 Pauschalverrechnungen	139'053.40		
			2'000	4360 Rückerstattungen Dritter			
	1'908.15		4'000	4365 Erwerbsersatz, Unfallgelder		969.00	B
	222'000.00		222'000	4900 Aufteilung Personalaufwand		222'000.00	
319'564.45	319'564.45	298'000	298'000	736 Zivilschutz Regionale ZSO Limmattal-Süd (160)	324'625.30	324'625.30	
				Saldo			
29'041.65		34'000		3091 Zivilschutzkurse	28'754.90		
1'645.40				3092 Allgemeiner Personalaufwand	4'906.00		B
569.55		500		3100 Büromaterial, Drucksachen, Publikationen	3'086.95		
26'846.70		25'000		3110 Anschaffung Mobiliar und Geräte	23'726.55		
4'723.10		2'000		3120 Wasser, Stromkosten	6'035.80		B
3'573.30		2'000		3130 Betriebs- und Verbrauchsmaterial	4'285.10		
31'069.95		6'000		3140 Unterhalt Zivilschutzanlagen	7'746.25		
2'399.30		2'000		3150 Unterhalt Mobiliar, Fahrzeuge und Geräte	9'267.95		B
1'940.70		500		3170 Spesenentschädigungen	965.80		
8'685.65		6'000		3181 Allgemeiner Verwaltungsaufwand (Telefon, Porti, Frachten)	19'125.05		B
3'324.15		3'500		3182 Versicherungen, Gebühren und Abgaben	2'637.10		
1'078.90		1'500		3185 EDV-Verarbeitungskosten	1'263.20		
		2'000		3189 Baulicher Zivilschutz durch Dritte			
1'666.10		10'000		3190 Allgemeiner Sachaufwand	9'824.65		
180'000.00		180'000		3900 Anteil Personalaufwand	180'000.00		
23'000.00		23'000		3980 Pauschalverrechnungen	23'000.00		
			500	4360 Rückerstattungen Dritter		20'576.50	
			1'000	4365 Erwerbsersatz, Unfallgelder			
	150'367.05		142'750	4520 Kostenanteile anderer Gemeinden		137'945.40	
	27'050.00		27'050	4600 Bundesbeiträge		27'050.00	
	141'747.75		126'700	4980 Pauschalverrechnungen		139'053.40	

Rechnung 2009		Voranschlag 2010		Text	Rechnung 2010		Begr.
Aufwand	Ertrag	Aufwand	Ertrag		Aufwand	Ertrag	
15'573.70	11'147.80	10'000	7'500	738 Leihmaterial (090)	1'536.20	15'397.15	
	4'425.90		2'500	Saldo	13'860.95		
		2'500		3080 Aushilfsentschädigungen			
10'840.45		4'000		3110 Anschaffung Leihmaterial			
4'733.25		3'500		3150 Unterhalt Leihmaterial	1'536.20		
	11'147.80		7'500	4340 Leihmaterial - Benützungsgebühren		15'397.15	
1'993'112.65		2'035'000		750 Beiträge Gesundheit (Div)	2'249'714.38		
	1'993'112.65		2'035'000	Saldo		2'249'714.38	
28'057.10		36'000		3184 Beitrag ärztlicher Notfalldienst (490)	26'971.70		
7'445.00		15'000		3185 Aktionen Gesundheitsvorsorge (490)	16'737.95		
1'097'850.00		1'050'000		3620 Betriebsbeitrag Spital Limmattal (400)	1'179'659.00		B
422'419.00		400'000		3621 Betriebsbeitrag Pflegezentrum (410)	433'521.00		
-23'743.00		-21'000		3622 Beitrag an Rettungsdienst Spital Limmattal (490)	-19'245.00		
457'995.55		550'000		3623 Sockelbeiträge Spitäler (400)	608'632.73		B
3'089.00		5'000		3650 Beiträge an Ligen und Heilstätten (450)	3'437.00		
39'913.20	3'114.60	41'900	4'300	760 Lebensmittelkontrolle (470)	38'047.15	3'378.90	
	36'798.60		37'600	Saldo		34'668.25	
6'400.00		6'400		3010 Besoldungen	7'000.00		
483.40		400		3030 Sozialleistungen	531.30		
		300		3100 Drucksachen, Publikationen	269.05		
		500		3170 Spesenentschädigungen			
32'909.80				3180 Kontrollen durch Dritte			
		34'000		3189 Kontrollen durch Dritte	30'126.80		
120.00		300		3190 Allgemeiner Sachaufwand	120.00		
	30.00		1'000	4310 Gebührenertrag			
			100	4370 Bussen			
	3'084.60		3'200	4520 Gemeindebeiträge an Pilzkontrolle		3'378.90	

Rechnung 2009		Voranschlag 2010		Text	Rechnung 2010		Begr.	
Aufwand	Ertrag	Aufwand	Ertrag		Aufwand	Ertrag		
20'256'953.25	17'744'704.52	22'375'100	19'725'200	8	Werke, Versorgung und Anlagen	20'434'566.73	17'805'563.55	
	2'512'248.73		2'649'900		Saldo		2'629'003.18	
520'505.21	508'919.00	537'300	501'000	800	Abteilungsverwaltung (020)	538'627.75	509'459.10	
	11'586.21		36'300		Saldo		29'168.65	
420'453.65		426'000		3010	Besoldungen	436'780.30		
79'769.70		76'000		3030	Sozialleistungen	78'569.90		
9'660.50		6'300		3090	Allgemeiner Personalaufwand	5'435.55		
		9'000		3095	Aus- und Weiterbildung	3'350.45		
3'035.76		6'000		3100	Büromaterial, Drucksachen, Publikationen	4'380.17		
1'303.90		2'000		3170	Spesenentschädigungen	1'697.35		
5'218.65				3180	Allgemeiner Verwaltungsaufwand (Telefon, Porti, Frachten)			
		7'000		3181	Allgemeiner Verwaltungsaufwand (Telefon, Porti, Frachten)	5'820.40		
559.05		5'000		3190	Allgemeiner Sachaufwand	2'593.63		
504.00				3910	Anteil Sachaufwand			
	669.00		3'000	4350	Verkaufserlöse			
	11'250.00			4360	Rückerstattungen		11'800.00	
			1'000	4365	Erwerbsersatz, Unfallgelder		659.10	
	497'000.00		497'000	4900	Aufteilung Personalaufwand		497'000.00	
1'249'757.55	1'249'757.55	1'458'500	1'458'500	805	Installationsabteilung (701)	1'577'556.35	1'577'556.35	
					Saldo			
394'861.75		390'000		3010	Besoldungen	447'281.80		B
62'967.55		63'000		3030	Sozialleistungen	77'284.30		B
5'586.85		3'500		3060	Dienstkleider	7'242.25		B
8'214.40		11'500		3090	Allgemeiner Personalaufwand	12'273.05		
33'750.55		36'000		3130	Betriebs- und Verbrauchsmaterial	42'268.93		
1'841.10		3'000		3131	Werkzeuge und Werkgeschirr	7'488.50		B
734'322.90		900'000		3132	Einkauf für Weiterverkauf	958'266.21		
506.15		1'500		3170	Spesenentschädigungen	244.50		
8.25		50'000		3180	Dienstleistungen Dritter	25'206.81		
7'698.05				3183	Dienstleistungen Dritter			
	1'245'057.55		1'456'000	4350	Verkaufserlöse		1'460'582.15	

Rechnung 2009		Voranschlag 2010		Text	Rechnung 2010		Begr.
Aufwand	Ertrag	Aufwand	Ertrag		Aufwand	Ertrag	
	4'700.00		2'500	4360 Rückerstattungen		5'400.00	
				4365 Erwerbsersatz, Unfallgelder		8'965.55	
				4630 Beiträge von eigenen Anstalten (Wasser- und Gaswerk)		102'608.65	+
1'797'546.78	1'797'546.78	1'766'000	1'766'000	810 Wasserwerk (701)	1'294'875.95	1'294'875.95	
				Saldo			
		4'000		3080 Aushilfsentschädigungen			
30'048.05		30'000		3110 Anschaffung Mobiliar und Geräte	39'894.25		B
2'605.35		5'000		3111 Anschaffung Fahrzeuge und Maschinen	7'997.80		
78'236.95		71'000		3120 Wasser, Energie und Heizmaterial	89'471.40		B
				3130 Betriebs- und Verbrauchsmaterial	73.00		
413'757.43		376'000		3140 Baulicher Unterhalt	299'018.62		+
29'804.15		30'000		3150 Unterhalt Mobiliar und Geräte	3'762.90		
11'121.10		8'000		3151 Unterhalt Fahrzeuge und Maschinen	15'633.55		B
20'088.00		21'000		3160 Miete und Benutzungskosten	20'088.00		
36'903.85		35'000		3180 Dienstleistungen Dritter	36'374.04		
100'678.60		15'000		3181 Allgemeiner Verwaltungsaufwand (Telefon, Porti, Frachten)	7'274.90		
		90'000		3182 Versicherung, Gebühren und Abgaben	103'979.10		B
52'346.50				3183 Dienstleistungen Dritter			
612.00				3186 Werbung			
		7'000		3189 Werbung	416.55		
11'765.30		12'000		3190 Allgemeiner Sachaufwand	10'531.85		
0.35		3'000		3300 Debitorenverluste	677.70		
50'164.10		51'000		3620 Beiträge an Wasserwirtschaftsverband	41'658.40		
				3630 Beitrag an eigene Anstalten	82'000.00		B
				3800 Einlage in Spezialfinanzierung	302'023.89		B
147'000.00		147'000		3900 Anteil Personalaufwand	147'000.00		
725'415.05		774'000		3930 Anteil Abschreibungen			+
87'000.00		87'000		3980 Pauschalverrechnungen	87'000.00		
			500	4101 Konzessionsbewilligungen			
	1'029'267.35		1'150'000	4340 Wasser- und Energieverkäufe		1'100'354.35	
				4350 Verkaufserlöse		1'189.60	
	48'415.00		40'000	4610 Staatsbeiträge		111'532.00	+
	611'364.43		503'600	4800 Entnahme aus Spezialfinanzierung			B
	108'500.00		71'900	4920 Aufteilung Kapitalzinsen		81'800.00	

Rechnung 2009		Voranschlag 2010		Text	Rechnung 2010		Begr.
Aufwand	Ertrag	Aufwand	Ertrag		Aufwand	Ertrag	
6'935'888.10	6'935'888.10	8'370'000	8'370'000	811 Gasversorgung (862)	6'807'929.65	6'807'929.65	
				Saldo			
		2'000		3080 Aushilfsentschädigungen			
39'212.40		34'500		3110 Anschaffung Mobiliar und Geräte	52'649.70		B
33.60		8'000		3111 Anschaffung Fahrzeuge und Maschinen	247.40		
5'522.95		5'000		3120 Wasser, Energie und Heizmaterial	6'068.25		
5'815'864.50		7'680'000		3122 Gas für Wiederverkauf	6'122'873.35		+
85'970.30		87'000		3140 Baulicher Unterhalt	48'185.55		
18'769.24		27'000		3150 Unterhalt Mobiliar und Geräte	8'174.11		
1'000.00		8'000		3151 Unterhalt Fahrzeuge und Maschinen	1'293.55		
6'696.00		7'000		3160 Miete und Benützungskosten	6'696.00		
1'727.80		27'000		3180 Dienstleistungen Dritter	31'163.79		
12'393.00		2'000		3181 Allgemeiner Verwaltungsaufwand (Telefon, Porti, Frachten)	1'648.90		
		16'000		3182 Versicherung, Gebühren und Abgaben	12'722.50		
27'769.65				3183 Dienstleistungen Dritter			
5'512.00				3186 Werbung			
		14'000		3189 Werbung	9'593.05		
36'590.15		47'500		3190 Allgemeiner Sachaufwand	36'305.90		
694.25		4'000		3300 Debitorenverluste	656.05		
				3630 Beitrag an eigene Anstalten	20'608.65		B
607'426.41				3800 Einlage in Spezialfinanzierung			
146'000.00		146'000		3900 Anteil Personalaufwand	146'000.00		
29'705.85		160'000		3930 Anteil Abschreibungen	208'042.90		B
95'000.00		95'000		3980 Pauschalverrechnungen	95'000.00		
	234'027.90			4260 Beteiligungserträge aus dem Verwaltungsvermögen		285'522.00	+
	6'588'774.80		8'264'400	4340 Energieverkäufe		6'307'766.95	B
	185.40		1'000	4350 Verkaufserlöse			
				4800 Entnahme aus Spezialfinanzierung		91'840.70	+
	112'900.00		104'600	4920 Aufteilung Kapitalzinsen		122'800.00	
73'327.18	92'157.70	99'500	92'000	812 Gastankstelle (780)	67'209.52	86'792.91	
18'830.52			7'500	Saldo	19'583.39		
		1'000		3110 Anschaffung Mobiliar und Geräte			
5'270.90		4'000		3120 Wasser, Energie und Heizmaterial	4'026.55		
64'439.94		68'000		3130 Betriebs- und Verbrauchsmaterial	46'782.50		

Rechnung 2009		Voranschlag 2010		Text	Rechnung 2010		Begr.
Aufwand	Ertrag	Aufwand	Ertrag		Aufwand	Ertrag	
2'997.44		5'000		3150	Unterhalt Mobiliar und Geräte	11'837.72	B
		5'000		3160	Miete und Benützungskosten		
248.35				3180	Dienstleistungen Dritter		
10.00		3'000		3181	Allgemeiner Verwaltungsaufwand (Telefon, Porti, Frachten)	2'211.95	
		13'000		3182	Versicherung, Gebühren und Abgaben	1'510.00	
360.55		500		3190	Allgemeiner Sachaufwand	840.80	
	92'157.70		92'000	4340	Benützungsgebühren, Dienstleistungsentschädigungen		86'792.91
25'413.90	421'490.00	25'500	425'000	818	Energieversorgung (860)	25'457.65	421'490.00
396'076.10		399'500			Saldo	396'032.35	
413.90		500		3640	Beiträge an gemischtwirtschaftliche Unternehmen	457.65	
25'000.00		25'000		3980	Pauschalverrechnungen	25'000.00	
	421'490.00		425'000	4610	Staatsbeiträge		421'490.00
3'042'586.56	3'042'586.56	3'369'100	3'369'100	820	Abwasserbeseitigung (710)	3'290'308.25	3'290'308.25
					Saldo		
339.20		3'000		3110	Anschaffung Maschinen und Geräte		
4'220.15		4'000		3120	Wasser, Energie, Heizmaterial	3'308.95	
419.50		1'000		3130	Betriebs- und Verbrauchsmaterial		
40'282.15		55'000		3140	Baulicher Unterhalt	36'914.65	
		1'000		3150	Unterhalt Mobiliar und Geräte		
2'232.00		2'500		3160	Miete und Benützungskosten	2'432.00	
686.45		37'000		3180	Dienstleistungen Dritter	37'908.07	
2'985.30		1'000		3181	Allgemeiner Verwaltungsaufwand (Telefon, Porti, Frachten)	1'526.60	
		2'000		3182	Versicherung, Gebühren und Abgaben		
49'073.00				3183	Dienstleistungen Dritter		
14'185.45		4'000		3190	Allgemeiner Sachaufwand	3'998.05	
552.00		489		3300	Debitorenverluste	230.60	
1'346'675.60		1'597'100		3620	Beiträge an Zweckverband	1'375'118.45	+
878'347.45		844'800		3624	Tilgungsquote	828'320.40	
				3800	Einlage in Spezialfinanzierung	300'573.69	B
267'000.00		267'000		3900	Anteil Personalaufwand	267'000.00	
		500		3920	Anteil Kapitalzinsen		
312'588.31		425'711		3930	Anteil Abschreibungen	309'976.79	+
123'000.00		123'000		3980	Pauschalverrechnungen	123'000.00	

Rechnung 2009		Voranschlag 2010		Text	Rechnung 2010		Begr.	
Aufwand	Ertrag	Aufwand	Ertrag		Aufwand	Ertrag		
	2'754'577.00		2'950'000	4340	Benutzungsgebühren, Dienstleistungsschädigungen		3'277'108.25	+
	258'209.56		419'100	4800	Entnahme aus Spezialfinanzierung			B
	29'800.00			4920	Aufteilung Kapitalzinsen		13'200.00	
2'687'716.48	2'687'716.48	2'557'300	2'557'300	821	Abfallbewirtschaftung (720)	2'747'316.84	2'747'316.84	
					Saldo			
570'255.15		587'000		3010	Besoldungen	581'096.05		
116'729.45		109'000		3030	Sozialleistungen	113'377.45		
3'486.65		3'500		3060	Dienstkleider	4'036.30		
1'199.55		7'000		3080	Aushilfsentschädigungen	25'912.65		B
3'753.45		5'000		3090	Allgemeiner Personalaufwand	5'675.80		
18'040.85		20'000		3100	Büromaterial, Drucksachen und Publikationen	18'415.02		
67'299.15		20'000		3110	Anschaffung Mobiliar und Geräte	22'864.50		
3'252.80		4'000		3111	Anschaffung Fahrzeuge und Maschinen	2'366.40		
4'175.20		4'000		3120	Wasser, Energie, Heizmaterial	4'032.60		
61'174.20		63'000		3130	Betriebs- und Verbrauchsmaterial	68'878.65		
5'391.45		58'000		3140	Baulicher Unterhalt	1'806.70		+
2'251.20		2'000		3150	Unterhalt Mobiliar und Geräte	1'480.85		
46'052.15		45'000		3151	Unterhalt Fahrzeuge und Maschinen	70'866.20		B
15'624.00		16'000		3160	Miete und Benützungskosten	15'624.00		
2'482.40		2'500		3170	Spesenentschädigungen	2'867.30		
4'172.70		91'500		3180	Dienstleistungen Dritter	97'360.20		
47'010.55		5'000		3181	Allgemeiner Verwaltungsaufwand (Telefon, Porti, Frachten)	5'897.30		
		41'000		3182	Versicherung, Gebühren und Abgaben	49'501.05		B
258'450.55				3183	Dienstleistungen Dritter			
		2'500		3185	EDV-Kosten	475.75		
		189'000		3189	Verarbeitung Grüngut	184'658.45		
3'455.55		15'000		3190	Allgemeiner Sachaufwand	14'225.66		
6'866.20		5'000		3300	Debitorenverluste	7'357.90		
876'487.75		800'000		3620	Beiträge	830'294.30		
393'045.49				3800	Einlage in Spezialfinanzierung	134'338.70		B
73'000.00		73'000		3900	Anteil Personalaufwand	73'000.00		
84'060.04		366'300		3930	Anteil Abschreibungen	387'907.06		
20'000.00		23'000		3980	Pauschalverrechnungen	23'000.00		
	1'589'456.95		1'527'000	4340	Benützungsggebühren, Dienstleistungsentschädigungen		1'592'049.60	+
	25'887.65		37'000	4343	Dienstleistungsentschädigungen		28'493.80	

Rechnung 2009		Voranschlag 2010		Text	Rechnung 2010		Begr.	
Aufwand	Ertrag	Aufwand	Ertrag		Aufwand	Ertrag		
	60'439.50		65'000	4349	Entschädigung vorgezogene Entsorgungsgebühr für Altglas		54'173.00	B
	254'507.28		230'000	4350	Verkaufserlöse		284'071.59	+
	704'735.55		650'000	4360	Rückerstattungen		726'642.80	+
			5'000	4365	Erwerbsersatz, Unfallgelder			B
	6'689.55		7'000	4370	Bussen		7'186.05	
	46'000.00		36'300	4920	Aufteilung Kapitalzinsen		54'700.00	
1'481'170.04	617'803.35	1'635'000	721'300	830	Unterhalt Tiefbauten und Anlagen Baudienst (620)	1'497'109.01	653'819.35	
	863'366.69		913'700		Saldo		843'289.66	
735'733.00		826'000		3010	Besoldungen	722'167.05		+
143'869.40		157'000		3030	Sozialleistungen	135'485.55		
6'026.10		6'000		3060	Dienstkleider	4'184.35		
		2'000		3080	Aushilfsentschädigungen			
7'458.10		2'000		3090	Allgemeiner Personalaufwand	1'993.00		
22'840.95		21'000		3110	Anschaffung Mobiliar und Geräte	20'875.40		
243.20		3'000		3111	Anschaffung Fahrzeuge und Maschinen	1'611.00		
5'617.55		4'000		3120	Wasser, Energie und Heizmaterial	4'440.25		
95'338.87		103'500		3130	Betriebs- und Verbrauchsmaterial	108'375.73		
1'846.10		4'000		3131	Werkzeuge und Werkgeschirr	1'889.25		
131'173.50		160'000		3143	Baulicher Unterhalt durch Dritte	159'659.00		
4'915.35		20'000		3150	Unterhalt Mobiliar und Geräte	62.90		
66'778.72		60'000		3151	Unterhalt Fahrzeuge und Maschinen	81'427.03		B
68'627.55		68'000		3160	Miete und Benutzungskosten	67'702.15		
742.00				3170	Spesenentschädigungen	133.00		
544.20		53'000		3180	Dienstleistungen Dritter	52'028.05		
129'739.15		2'000		3181	Allgemeiner Verwaltungsaufwand (Telefon, Porti, Frachten)	248.15		
		138'500		3182	Versicherung, Gebühren und Abgaben	129'968.00		
42'072.50				3183	Dienstleistungen Dritter			
6'219.35		5'000		3190	Allgemeiner Sachaufwand	4'859.15		
11'384.45				3300	Debitorenverluste			
	95'611.95		150'000	4340	Benützungsgebühren, Dienstleistungsentschädigung		80'928.70	B
			1'000	4350	Verkaufserlöse			
	10'100.00			4360	Rückerstattungen		9'070.65	
			5'000	4365	Erwerbsersatz, Unfallgelder			B

Rechnung 2009		Voranschlag 2010		Text	Rechnung 2010		Begr.	
Aufwand	Ertrag	Aufwand	Ertrag		Aufwand	Ertrag		
	43'329.20		40'000	4510	Rückerstattungen des Kantons		87'663.25	B
	142'000.00		142'000	4900	Aufteilung Personalaufwand		142'000.00	
	326'762.20		383'300	4980	Pauschalverrechnungen		334'156.75	
221'881.30	69'704.35	210'000	60'000	835	Strassenbeleuchtung (620)	216'440.30	55'885.70	
	152'176.95		150'000		Saldo		160'554.60	
8'780.25		8'000		3110	Anschaffung Mobiliar und Geräte	1'963.70		
177'451.50		190'000		3120	Wasser, Energie und Heizmaterial	183'904.20		
35'649.55		12'000		3140	Baulicher Unterhalt	30'572.40		
	12'274.60		5'000	4340	Benützungsgebühren, Dienstleistungsentschädigungen		500.00	
	57'429.75		55'000	4510	Rückerstattungen des Kantons		55'385.70	
387'974.75	184'663.45	387'600	178'000	841	Friedhof / Hygiene (740)	386'843.30	214'693.65	
	203'311.30		209'600		Saldo		172'149.65	
264'488.60		259'000		3010	Besoldungen	259'919.95		
57'422.60		53'000		3030	Sozialleistungen	55'977.20		
1'098.20		1'000		3060	Dienstkleider	248.65		
		1'000		3080	Aushilfsentschädigungen			
413.80		500		3090	Allgemeiner Personalaufwand	4'114.00		
823.95		500		3100	Büromaterial, Drucksachen und Publikationen	669.70		
1'746.95		2'000		3110	Anschaffung Mobiliar und Geräte	1'599.65		
3'000.00		12'000		3111	Anschaffung Fahrzeuge und Maschinen	1'350.00		
43'739.50		40'000		3130	Betriebs- und Verbrauchsmaterial	44'151.00		
		500		3131	Werkzeuge und Werkgeschirr	801.70		
95.35		2'000		3150	Unterhalt Mobiliar und Geräte	203.55		
2'443.10		2'000		3151	Unterhalt Fahrzeuge und Maschinen	1'750.10		
1'498.80		1'500		3170	Spesenentschädigungen	1'551.60		
976.50		2'000		3180	Dienstleistungen Dritter	5'401.45		
3'585.05		2'000		3181	Allgemeiner Verwaltungsaufwand (Telefon, Porti, Frachten)	870.50		
		3'000		3182	Versicherung, Gebühren und Abgaben	3'522.55		
1'908.70				3183	Dienstleistungen Dritter			
1'133.65		2'000		3190	Allgemeiner Sachaufwand	1'111.70		
3'600.00		3'600		3980	Pauschalverrechnungen	3'600.00		
			2'000	4365	Erwerbsersatz, Unfallgelder		1'473.00	
	108'663.45		100'000	4690	Übrige Beiträge, Spenden und Geschenke		137'220.65	
	76'000.00		76'000	4900	Aufteilung Personalaufwand		76'000.00	

Rechnung 2009		Voranschlag 2010		Text	Rechnung 2010		Begr.
Aufwand	Ertrag	Aufwand	Ertrag		Aufwand	Ertrag	
500.00		1'000		850 Sport (340)	500.00		
	500.00		1'000	Saldo		500.00	
		500		3100 Büromaterial, Drucksachen und Publikationen			
500.00		500		3190 Allgemeiner Sachaufwand	500.00		
328'002.15	136'471.20	373'500	227'000	855 Schwimmbad "im Moos" (340)	304'840.71	145'435.80	
	191'530.95		146'500	Saldo		159'404.91	
136'923.55		141'000		3010 Besoldungen	125'156.00		
25'045.35		24'500		3030 Sozialleistungen	24'909.65		
13'408.40		10'000		3080 Aushilfsentschädigungen	31'767.80		B
1'122.00		4'000		3090 Allgemeiner Personalaufwand	2'043.80		
3'085.40		4'000		3100 Büromaterial, Drucksachen und Publikationen	2'610.14		
7'065.75		17'000		3110 Anschaffung Mobiliar und Geräte	6'212.95		
24'771.90		17'000		3120 Wasser, Energie und Heizmaterial	18'030.26		
15'333.50		17'000		3130 Betriebs- und Verbrauchsmaterial	10'299.11		
36'051.30		67'000		3132 Einkauf für Wiederverkauf	35'103.68		
5'561.35		22'000		3140 Baulicher Unterhalt	9'170.35		
7'512.85		6'000		3150 Unterhalt Mobiliar und Geräte	4'778.67		
3'076.90		5'000		3151 Unterhalt Fahrzeuge und Maschinen	1'031.20		
240.40		500		3170 Spesenentschädigungen	699.20		
1'194.55		4'500		3180 Dienstleistungen Dritter	1'195.90		
26'054.20		1'000		3181 Allgemeiner Verwaltungsaufwand (Telefon, Porti, Frachten)	783.95		
		16'000		3182 Versicherung, Gebühren und Abgaben	15'240.45		
5'090.40				3183 Dienstleistungen Dritter			
344.35		500		3190 Allgemeiner Sachaufwand	250.00		
1'020.00		1'500		3660 Beiträge an Private	557.60		
12'000.00		12'000		3900 Anteil Personalaufwand	12'000.00		
3'100.00		3'000		3980 Pauschalverrechnungen	3'000.00		
	75'226.40		110'000	4340 Benützungsgebühren, Dienstleistungsentschädigungen		75'476.95	B
	33'686.95		61'000	4350 Verkaufserlöse Esswaren und Getränke		41'905.80	B
	26'322.85		55'000	4351 Verkaufserlöse Süßwaren		28'053.05	B
	1'235.00		1'000	4365 Erwerbssersatz, Unfallgelder			

4. Laufende Rechnung - Institutionelle Gliederung

Rechnung 2009		Voranschlag 2010		Text	Rechnung 2010		Begr.
Aufwand	Ertrag	Aufwand	Ertrag		Aufwand	Ertrag	
1'504'683.25		1'584'800		860 Oeffentlicher Verkehr (inkl.Fähre) (650)	1'679'551.45		
	1'504'683.25		1'584'800	Saldo		1'679'551.45	
11'814.50		10'000		3110 Anschaffung Mobiliar und Geräte			
40.00		1'000		3130 Betriebs- und Verbrauchsmaterial			
10'372.35		11'000		3140 Baulicher Unterhalt ZVV-Haltestellen	7'273.05		
156.95		4'000		3150 Unterhalt Mobiliar und Geräte	3'343.85		
		96'000		3180 Dienstleistungen Dritter	102'981.15		
602.40				3181 Allgemeiner Verwaltungsaufwand (Telefon, Porti, Frachten)			
		500		3182 Versicherungen, Gebühren und Abgaben	687.40		
111'236.20				3183 Dienstleistungen Dritter			
290.00		500		3190 Allgemeiner Sachaufwand	290.00		
1'370'170.85		1'461'800		3640 Beitrag an Zürcher Verkehrsverbund	1'564'976.00		

Jahresrechnung 2010

5. Investitionsrechnung - Zusammenzug nach Sachgruppen

Voranschlag 2010			Rechnung 2010	
Ausgaben	Einnahmen		Ausgaben	Einnahmen
		Investitionen im Verwaltungsvermögen		
		5 Ausgaben		
13'700'000.00		50 Sachgüter	22'237'138.91	
		52 Darlehen und Beteiligungen	0.00	
1'100'000.00		56 Investitionsbeiträge	382'567.00	
		57 Durchlaufende Beiträge	0.00	
100'000.00		58 Übrige zu aktivierende Ausgaben	39'762.88	
14'900'000.00		Total Ausgaben	22'659'468.79	
		60 Abgang von Sachgütern		0.00
	500'000.00	61 Nutzungsabgaben und Vorteilsentgelte		1'492'208.50
	20'000.00	62 Rückzahlungen von Darlehen und Beteiligungen		28'285.00
		63 Rückerstattungen für Sachgüter		846'782.35
	200'000.00	64 Rückzahlung von Investitionsbeiträgen		0.00
		66 Beiträge mit Zweckbindung		3'450.00
		67 Durchlaufende Beiträge		0.00
	720'000.00	Total Einnahmen		2'370'725.85

Jahresrechnung 2010

5. Investitionsrechnung - Zusammenzug nach Sachgruppen

Voranschlag 2010			Rechnung 2010	
Ausgaben	Einnahmen		Ausgaben	Einnahmen
14'900'000.00		Investitionen im Verwaltungsvermögen		
		Total Investitionsausgaben	22'659'468.79	
		Uebertragung in die Laufende Rechnung (Konto 5920)		
		Uebertragung in Spezialfinanzierung (Konto 5930)		
	720'000.00	Total Investitionseinnahmen		2'370'725.85
	14'180'000.00	Nettoinvestitionen		20'288'742.94
		Einnahmenüberschuss		
14'900'000.00	14'900'000.00	Total Investitionen im Verwaltungsvermögen	22'659'468.79	22'659'468.79
		Investitionen im Finanzvermögen		
		7 Ausgaben für Sachwertanlagen		
		70 Erwerb, Veränderung von Grundeigentum	-34'984.55	
		71 Erwerb, Veränderung von Mobilien		
		79 Buchgewinne (7920 Uebertrag in die Laufende Rechnung)	34'984.55	
		8 Einnahmen für Sachwertanlagen		
		80 Verkauf, Veränderung von Grundeigentum		0.00
		81 Verkauf, Veränderung von Mobilien		0.00
		89 Buchverluste (8920 Uebertrag in die Laufende Rechnung)		
0.00	0.00		0.00	0.00
	0.00	Nettoveränderungen bei den Sachwertanlagen		
0.00		Ausgabenüberschuss = Zuwachs FV		0.00
		Einnahmenüberschuss = Abnahme FV		
0.00	0.00	Total Investitionen im Finanzvermögen	0.00	0.00

Jahresrechnung 2010

6. Investitionsrechnung / Einzelkonten nach Aufgaben gegliedert

Voranschlag 2010		Konto- nummer	Investitionen im Verwaltungsvermögen	Rechnung 2010	
Ausgaben	Einnahmen			Ausgaben	Einnahmen
		0	<u>BEHOERDEN UND VERWALTUNG</u>		
		090	<u>Liegenschaften des Verwaltungsvermögens</u>		
1'200'000		090.5030	Stathaus, bauliche Massnahmen		
		090.5030	Stadthaus, Renovation, Vorprojekt und 1. Tranche	106'694.45	
		090.5030	Stadthaus, Renovation, 2. Tranche	2'555'897.40	
		090.5030	Stadthaus, Betriebsamt	374'272.80	
		090.5030	Stadthaus, Stadtbüro (gebundene Ausgabe)	174'708.25	
		090.5030	Altlasten, Sanierung	73'108.40	
1'200'000	0			3'284'681.30	0.00

Jahresrechnung 2010

6. Investitionsrechnung / Einzelkonten nach Aufgaben gegliedert

Voranschlag 2010		Konto- nummer	Investitionen im Verwaltungsvermögen	Rechnung 2010	
Ausgaben	Einnahmen			Ausgaben	Einnahmen
		2	<u>BILDUNG</u>		
		217	<u>Schulliegenschaften</u>		
		217.5030	Kindergarten Rohrweg Neubau	-2'248.00	
		217.5030	Neue Schulanlage Schlieren West, Planungskredit	114'793.39	
		217.5030	Neubau Doppelkinderhort Schulstrasse	87'041.05	
500'000		217.5030	Schulhaus Kalktarren, Renovation	1'274'924.55	
3'500'000		217.5030	Schulhaus Zelgli, Renovation	10'239'579.30	
200'000		217.5030	Schulhaus Grabenstrasse, Renovation Turnhalle		
		217.5030	Schulraum, Ergänzungen und Anpassungen Schuljahr 2010/2011	346'759.75	
		217.5030	Schulhäuser Schulstrasse 16/18, feuerpolizeiliche Auflagen	144'842.25	
		217.5030	Jugendraum Leuengasse 4, Möblierung und Einrichtung	115'827.90	
		217.6690	Schulhaus Kalktarren, Renovation Pausenplatzdachanlagen		3'450.00
4'200'000	0			12'321'520.19	3'450.00

Jahresrechnung 2010

6. Investitionsrechnung / Einzelkonten nach Aufgaben gegliedert

Voranschlag 2010		Konto- nummer	Investitionen im Verwaltungsvermögen	Rechnung 2010	
Ausgaben	Einnahmen			Ausgaben	Einnahmen
		3	<u>KULTUR UND FREIZEIT</u>		
		330	<u>Parkanlagen</u>		
0	0			0.00	0.00
		340	<u>Sport</u>		
2'000'000		340.5030	Schwimmbad im Moos, Planung / Neubau	1'752'534.62	
150'000		340.5030	Skateranlage Zelgli	20'046.90	
200'000		340.5030	Im Rohr, Sportanlagen / Kunstrasenplatz	68'904.65	
	20'000	340.5030	Sportanlage Unterrohr, Aussenplatz	67'500.30	
		340.6250	Genossenschaft Sporthalle Unterrohr, Amortisation Darlehen		20'000.00
		340.6330	Schwimmbad im Moos, Planung / Neubau		4'304.00
2'350'000	20'000			1'908'986.47	24'304.00
		350	<u>Freizeitgestaltung</u>		
		350.5030	Badenerstrasse 17/17a		
		350.5030	Wiederaufbau Trublerhütte		
0	0			0.00	0.00
2'350'000	20'000	3	KULTUR UND FREIZEIT	1'908'986.47	24'304.00

Jahresrechnung 2010

6. Investitionsrechnung / Einzelkonten nach Aufgaben gegliedert

Voranschlag 2010		Konto- nummer	Investitionen im Verwaltungsvermögen	Rechnung 2010	
Ausgaben	Einnahmen			Ausgaben	Einnahmen
		4	<u>GESUNDHEIT</u>		
		400	<u>Spitäler</u>		
900'000		400.5620	Spital Limmattal, Investitionen	382'567.00	
900'000	0			382'567.00	0.00

Jahresrechnung 2010

6. Investitionsrechnung / Einzelkonten nach Aufgaben gegliedert

Voranschlag 2010		Konto- nummer	Investitionen im Verwaltungsvermögen	Rechnung 2010	
Ausgaben	Einnahmen			Ausgaben	Einnahmen
		5	<u>SOZIALE WOHLFAHRT</u>		
		560	<u>Sozialer Wohnungsbau</u>		
		560.6240	Darlehensrückzahlungen		8'285.00
0	0			0.00	8'285.00
		570	<u>Altersheim und Alterssiedlung</u>		
200'000		570.5030	3. Pflegewohnung	89'941.05	
		570.5030	Neues Betagtenzentrum Planung	-446'469.10	
		570.5030	Haus für Betagte Sandbühl, Sanierung	446'469.10	
		570.5030	Haus für Betagte Sandbühl, Sanierung (geb. Ausgaben)	-4'502.25	
		570.5060	Haus für Betagte Sandbühl, Pflegedokumentation	138'666.20	
		570.5060	Haus für Betagte Sandbühl, Ersatz und Erweiterung Lichtrufanlage		
200'000	0			224'105.00	0.00
200'000	0	5	SOZIALE WOHLFAHRT	224'105.00	8'285.00

Jahresrechnung 2010

6. Investitionsrechnung / Einzelkonten nach Aufgaben gegliedert

Voranschlag 2010		Konto- nummer	Investitionen im Verwaltungsvermögen	Rechnung 2010	
Ausgaben	Einnahmen			Ausgaben	Einnahmen
		6	<u>VERKEHR</u>		
		620	<u>Gemeindestrassen</u>		
1'830'000		620.5010	Massnahmen Stadtentwicklung	(80'998.95)	
		620.5010	Zentrumsplanung, Stadtpark	21'892.50	
		620.5010	Badenerstrasse, Strassenraumgestaltung	30'050.50	
130'000		620.5010	Verkehrsberuhigungsmassnahmen	29'055.95	
1'300'000		620.5010	Strassensanierungen	(1'575'117.90)	
		620.5010	Sägestrasse Nord	3'804.30	
		620.5010	Sägestrasse, EDV-Leitung	1'084.60	
		620.5010	Pestalozziweg, Erweiterung und Sanierung Werkleitungen	20'248.85	
		620.5010	Reitmen, Fussweg	3'012.80	
		620.5010	Urdorferstrasse 4. Etappe, Schürrainweg bis Kesslerstrasse	7'500.00	
		620.5010	Badener-/Zürcherstrasse, Anschlussbauwerke	462'968.45	
		620.5010	Goldschlägi	52'959.35	
		620.5010	Hofackerstrasse, Sanierung	148'378.30	
		620.5010	Rainweg, Sanierung	163'513.30	
		620.5010	Engstringerstrasse, Sanierung	21'579.90	
		620.5010	Engstringerstrasse, Lärmschutzwand unter SBB-Brücke	166'950.15	
		620.5010	Feldstrasse, Sanierung	40'870.55	
		620.5010	Zelgliweg, Sanierung	9'366.45	
		620.5010	Steinwiesstrasse, Sanierung	31'477.85	
		620.5010	Dörnliackerstrasse, Urdorfer- / Kesslerstrasse	2'552.00	
		620.5010	Alter Zürichweg, Sanierung Flurwege	13'181.70	
		620.5010	Lättenstrasse, Sperrung	97'320.85	
		620.5010	Allmendstrasse, Sanierung	324'506.10	
		620.5010	Brandstrasse, Sanierung und Umgestaltung	3'842.40	

Jahresrechnung 2010

6. Investitionsrechnung / Einzelkonten nach Aufgaben gegliedert

Voranschlag 2010		Konto- nummer	Investitionen im Verwaltungsvermögen	Rechnung 2010	
Ausgaben	Einnahmen			Ausgaben	Einnahmen
		620.6310	Lättenstrasse, Sanierung		29'000.00
		620.6310	Badener-/Zürcherstrasse, Anschlussbauwerke		609'182.95
		620.6310	Hofackerstrasse, Sanierung		18'445.40
3'260'000	0			1'656'116.85	656'628.35

Jahresrechnung 2010

6. Investitionsrechnung / Einzelkonten nach Aufgaben gegliedert

Voranschlag 2010		Konto- nummer	Investitionen im Verwaltungsvermögen	Rechnung 2010	
Ausgaben	Einnahmen			Ausgaben	Einnahmen
		7	<u>UMWELT UND RAUMORDNUNG</u>		
		701	<u>Wasserwerk</u>		
1'140'000		701.5010	Sanierung von Wasserleitungen	(1'480'589.60)	
		701.5010	Badener-/Zürcherstrasse, Anschlussbauwerke	59'865.80	
		701.5010	Allmendstrasse, Sanierung	121'535.85	
		701.5010	Pestalozziweg, Sanierung	27'914.40	
		701.5010	Herrenwiesenstrasse, Sanierung	28'777.30	
		701.5010	Engstringerstrasse, Sanierung	752'950.50	
		701.5010	Südstrasse, Sanierung	44'167.80	
		701.5010	Güterstrasse, Sanierung	48'598.00	
		701.5010	Hofackerstrasse, Sanierung	92'533.40	
		701.5010	Rainweg, Sanierung	107'597.25	
		701.5010	Rütistrasse, Umlegen Leitung	39'381.40	
		701.5010	Dörnliackerstrasse, Sanierung	1'185.80	
		701.5010	Alter Zürichweg, Sanierung, Flurwege	137'415.75	
		701.5010	Feldstrasse 4, Ersatz Wasserleitung	18'666.35	
	500'000	701.6100	Anschlussgebühren		1'492'208.50
		701.6310	Wasserwirtschaftsverband Wasserleitungsprojekt		185'850.00
1'140'000	500'000			1'480'589.60	1'678'058.50

Jahresrechnung 2010

6. Investitionsrechnung / Einzelkonten nach Aufgaben gegliedert

Voranschlag 2010		Konto- nummer	Investitionen im Verwaltungsvermögen	Rechnung 2010	
Ausgaben	Einnahmen			Ausgaben	Einnahmen
1'190'000		710	<u>Abwasserbeseitigung</u>		
		710.5010	Schachtsanierungen	(285'482.00)	
		710.5010	Dörnliackerstrasse, Sanierung	1'185.75	
		710.5010	Allmendstrasse, Sanierung	25'230.35	
		710.5010	Rütistrasse, Umlegung Mischwasserkanal	38'600.00	
		710.5010	Sonnenhofstrasse, Sanierung	1'740.00	
		710.5010	Hofackerstrasse, Sanierung	29'219.80	
		710.5010	Rainweg, Sanierung	11'805.10	
		710.5010	Kanalsanierungen 2009/2010	37'293.90	
		710.5010	Engstringerstrasse, Sanierung	140'407.10	
1'190'000	0			285'482.00	0.00
0		720	<u>Abfallbeseitigung</u>		
		720.5060	Lastwagen mit Hackengerät	412'166.90	
		720.5060	Ersatz Ford Transit		
		720.6060	Ersatz Ford Transit		
0	0			412'166.90	0.00

Jahresrechnung 2010

6. Investitionsrechnung / Einzelkonten nach Aufgaben gegliedert

Voranschlag 2010		Konto- nummer	Investitionen im Verwaltungsvermögen	Rechnung 2010	
Ausgaben	Einnahmen			Ausgaben	Einnahmen
		780	<u>Übriger Umweltschutz</u>		
200'000	200'000.00	780.5030	WC-Anlage Unterrohr, neue Anlage	24'047.70	
		780.5660	Beiträge für Lärmschutzmassnahmen		
		780.6410	Rückerstattung Lärmschutzmassnahmen		
200'000	200'000			24'047.70	0.00
		790	<u>Raumordnung</u>		
100'000		790.5810	Zentrum (Rahmenkredit)	39'762.88	
100'000	0			39'762.88	0.00
2'630'000	700'000	7	UMWELT UND RAUMORDNUNG	2'242'049.08	1'678'058.50

Jahresrechnung 2010

6. Investitionsrechnung / Einzelkonten nach Aufgaben gegliedert

Voranschlag 2010		Konto- nummer	Investitionen im Verwaltungsvermögen	Rechnung 2010	
Ausgaben	Einnahmen			Ausgaben	Einnahmen
		8	<u>VOLKSWIRTSCHAFT</u>		
		862	<u>Gasversorgung</u>		
160'000		862.5010	Sanierung Gasleitungen	(639'442.90)	
		862.5010	Pestalozziweg, Sanierung	85'224.15	
		862.5010	Engstringerstrasse, Sanierung	454'372.45	
		862.5010	Allmendstrasse, Sanierung	70'073.85	
		862.5010	Güterstrasse, Sanierung	28'586.65	
		862.5010	Dörnliackerstrasse, Sanierung	1'185.80	
160'000	0			639'442.90	0.00

Jahresrechnung 2010

6. Investitionsrechnung / Einzelkonten nach Aufgaben gegliedert

Voranschlag 2010		Konto- nummer	Investitionen im Finanzvermögen	Rechnung 2010	
Ausgaben	Einnahmen			Ausgaben	Einnahmen
		9	<u>FINANZEN UND STEUERN</u>		
		942	<u>Grundeigentum des Finanzvermögens</u>		
		942.7090	Erwerbs- und Verkaufskosten	-34'984.55	
		942.7920	Buchgewinne zuhanden der laufenden Rechnung	34'984.55	
0	0			0.00	0.00

Jahresrechnung 2010

7. Bilanzzusammenzug 2010

Bestand Ende Vorjahr			Bestand Ende Rechnungsjahr	
Aktiven	Passiven		Aktiven	Passiven
		1. Aktiven		
		10 Finanzvermögen		
11'210'615.86		100 Flüssige Mittel	10'861'945.60	
23'995'407.32		101 Guthaben	24'074'743.54	
44'368'506.15		102 Anlagen	44'446'193.20	
2'809'309.50		103 Transitorische Aktiven	3'200'017.84	
82'383'838.83			82'582'900.18	
		11 Verwaltungsvermögen		
33'279'429.77		114 Sachgüter	47'531'200.00	
1'347'715.00		115 Darlehen und Beteiligungen	1'299'800.00	
3'101'809.50		116 Investitionsbeiträge	3'135'900.00	
606'977.73		117 Planungsausgaben	582'000.00	
38'335'932.00			52'548'900.00	
		12 Spezialfinanzierungen		
		128 Vorschüsse für Spezialfinanzierungen		
		21 Verrechnungen (sofern Aktivsaldo)		
		219 Abschluss der Verrechnungskonten		
120'719'770.83		Gesamtktiven	135'131'800.18	

Jahresrechnung 2010

7. Bilanzzusammenzug 2010

Bestand Ende Vorjahr			Bestand Ende Rechnungsjahr	
Aktiven	Passiven		Aktiven	Passiven
		2. Passiven		
		20 Fremdkapital		
	10'568'146.86	200 Laufende Verpflichtungen		15'146'756.41
	50'000.00	201 Kurzfristige Schulden		60'000.00
	62'000'000.00	202 Langfristige Schulden		67'000'000.00
	716'987.65	203 Verpflichtungen für Sonderrechnungen		630'785.16
		204 Rückstellungen		
	3'150'203.18	205 Transitorische Passiven		2'398'174.01
	76'485'337.69			85'235'715.58
		21 Verrechnungen (sofern Passivsaldo)		
	3'251'845.61	21X Abschluss der Verrechnungskonten		4'166'147.78
		22 Spezialfinanzierungen		
	13'253'565.02	228 Verpflichtungen für Spezialfinanzierungen		14'155'039.50
	92'990'748.32	Gesamtpassiven		103'556'902.86

Jahresrechnung 2010

7. Bilanzzusammenzug 2010

Bestand Ende Vorjahr			Kapitalkonto		Bestand Ende Rechnungsjahr	
Aktiven	Passiven		Bilanzfehlbetr.	Eigenkapital	Aktiven	Passiven
120'719'770.83		Gesamtaktiven			135'131'800.18	
	92'990'748.32	Gesamtpassiven				103'556'902.86
		Kapitalkonto				
	27'729'022.51	Eigenkapital anfangs Rechnungsjahr		27'729'022.51		
		Bilanzfehlbetrag anfangs Rechnungsjahr				
		Abschreibung auf dem Bilanzfehlbetrag im Rechnungsjahr				
		Gesetzlich vorgeschriebene Verwendung des Rechnungsergebnisses				
		Ertragsüberschuss Laufende Rechnung		3'845'874.81		
		Aufwandüberschuss Laufende Rechnung		0.00		
		Eigenkapital Ende Rechnungsjahr		31'574'897.32		31'574'897.32
		Bilanzfehlbetrag Ende Rechnungsjahr				
120'719'770.83	120'719'770.83				135'131'800.18	135'131'800.18

Konto	Text	Anfangsbestand 01.01.2010		Umsatz		Endbestand 31.12.2010	
		Soll	Haben	Soll	Haben	Soll	Haben
1	Aktiven	120'719'770.83		330'892'207.36	316'480'178.01	135'131'800.18	
10	Finanzvermögen	82'383'838.83		310'377'710.52	310'178'649.17	82'582'900.18	
100	Flüssige Mittel	11'210'615.86		236'172'731.23	236'521'401.49	10'861'945.60	
1000	Kassen	140'147.35		2'233'114.90	2'223'105.45	150'156.80	
1001	Post	10'736'674.68		168'401'849.56	168'728'092.15	10'410'432.09	
1002	Banken	333'793.83		65'537'766.77	65'570'203.89	301'356.71	
101	Guthaben	23'995'407.32		70'734'508.95	70'655'172.73	24'074'743.54	
1010	Vorschüsse	65'005.70		580'486.95	194'308.30	451'184.35	
1011	Kontokorrente	104'706.81		8'353'291.70	8'684'763.89	-226'765.38	
1012	Restanzen Steuern	9'403'836.42		8'151'675.81	9'194'497.42	8'361'014.81	
1014	Beiträge von Gemeinwesen	5'967'966.78		6'072'020.00	5'967'966.78	6'072'020.00	
1015	Debitoren-Guthaben	7'870'390.51		45'300'795.43	45'345'281.83	7'825'904.11	
1019	Übrige Guthaben	583'501.10		2'276'239.06	1'268'354.51	1'591'385.65	
102	Anlagen	44'368'506.15		128'600.00	50'912.95	44'446'193.20	
1021	Aktien und Anteilscheine	265'300.00		6'000.00	6'800.00	264'500.00	
1023	Grundeigentum	43'686'106.15			22'812.95	43'663'293.20	
1025	Vorräte	417'100.00		122'600.00	21'300.00	518'400.00	
103	Transitorische Aktiven	2'809'309.50		3'341'870.34	2'951'162.00	3'200'017.84	
1030	Transitorische Aktiven	2'807'368.55		3'246'169.94	2'868'553.70	3'184'984.79	
1033	Finanz-/Verwaltungsliegenschaften Heizkosten	1'940.95		95'700.40	82'608.30	15'033.05	

Konto	Text	Anfangsbestand 01.01.2010		Umsatz		Endbestand 31.12.2010	
		Soll	Haben	Soll	Haben	Soll	Haben
11	Verwaltungsvermögen	38'335'932.00		20'514'496.84	6'301'528.84	52'548'900.00	
114	Sachgüter	33'279'429.77		20'092'166.96	5'840'396.73	47'531'200.00	
1141	Tiefbauten	12'558'457.89		1'924'413.40	1'592'571.29	12'890'300.00	
1143	Hochbauten	19'889'371.72		17'755'586.66	3'998'958.38	33'646'000.00	
1146	Mobilien	831'600.16		412'166.90	248'867.06	994'900.00	
115	Darlehen und Beteiligungen	1'347'715.00			47'915.00	1'299'800.00	
1155	Private Institutionen	1'347'715.00			47'915.00	1'299'800.00	
116	Investitionsbeiträge	3'101'809.50		382'567.00	348'476.50	3'135'900.00	
1162	Beiträge an Gemeinden und Zweckverbände	3'050'779.50		382'567.00	343'346.50	3'090'000.00	
1165	Private Institutionen	51'030.00			5'130.00	45'900.00	
117	Übrige aktivierte Ausgaben	606'977.73		39'762.88	64'740.61	582'000.00	
1171	Planungsausgaben	606'977.73		39'762.88	64'740.61	582'000.00	
2	Passiven		120'719'770.83	417'796'275.18	432'208'304.53		135'131'800.18
20	Fremdkapital		76'485'337.69	198'343'838.92	207'094'216.81		85'235'715.58
200	Laufende Verpflichtungen		10'568'146.86	155'056'230.88	159'634'840.43		15'146'756.41
2000	Kreditoren		14'591.00	39'365'397.70	39'175'201.46		-175'605.24
20000	Kreditoren-Sammelkonto Prov.		4'832'303.86	53'005'520.63	56'192'057.42		8'018'840.65
20001	Kreditoren Zahlungs-Ausgleichskonto Provisorisch			54'278'009.45	54'278'009.45		
20005	Kreditoren-Sammelkonto TB		30.00		-30.00		
2001	Depotgelder		5'834'775.00	6'317'813.10	7'909'712.10		7'426'674.00
2004	Eigene Beiträge		-113'553.00	2'089'490.00	2'079'890.00		-123'153.00
201	Kurzfristige Schulden		50'000.00	35'000'000.00	35'010'000.00		60'000.00
2010	Kurzfristige Darlehen von Banken			35'000'000.00	35'000'000.00		
2019	Übrige kurzfristige Schulden		50'000.00		10'000.00		60'000.00

Konto	Text	Anfangsbestand 01.01.2010		Umsatz		Endbestand 31.12.2010	
		Soll	Haben	Soll	Haben	Soll	Haben
202	Langfristige Schulden		62'000'000.00	5'000'000.00	10'000'000.00		67'000'000.00
2021	Langfristige Darlehen		57'000'000.00		10'000'000.00		67'000'000.00
2023	Obligationenanleihen		5'000'000.00	5'000'000.00			
203	Verpflichtungen für Sonderrechnungen		716'987.65	137'404.86	51'202.37		630'785.16
2033	Stiftungsgüter und Legate		716'987.65	137'404.86	51'202.37		630'785.16
205	Transitorische Passiven		3'150'203.18	3'150'203.18	2'398'174.01		2'398'174.01
2050	Transitorische Passiven		3'150'203.18	3'150'203.18	2'398'174.01		2'398'174.01
21	Verrechnungen		3'251'845.61	219'360'595.56	220'274'897.73		4'166'147.78
210	Ordentliche Steuern Rechnungsjahr		940'593.49	82'729'817.34	82'650'770.71		861'546.86
2100	Steuerbuchhaltung EDV Zahlungen und Rückzahlungen		940'593.49	80'224'645.34	80'145'598.71		861'546.86
2101	Ablieferungen und Bezugskosten LJ			2'505'172.00	2'505'172.00		
212	Ordentliche Steuern frühere Jahre		2'384'057.61	72'159'795.35	72'634'911.09		2'859'173.35
2121	Ordentliche Steuern frühere Jahre, Ablieferungen und Bezugskosten		2'384'057.61	72'159'795.35	72'634'911.09		2'859'173.35
214	Quellensteuern Rechnungsjahr und Vorjahr		16'631.75	2'705'925.80	2'734'905.85		45'611.80
2140	Quellensteuern Rechnungsjahr und Vorjahr			2'505'172.00	2'505'172.00		
2141	Quellensteuern gemäss VO vom 10.11.1958		16'631.75	200'753.80	229'733.85		45'611.80
215	Nach- und Strafsteuern			238'560.00	238'560.00		
2150	Nach- und Strafsteuern			238'560.00	238'560.00		
216	Steuerausscheidungen und Pauschale Steueranrechnungen		-915.20	4'809'495.25	4'810'410.45		
2160	Aktive Steuerausscheidungen			3'832'675.55	3'832'675.55		
2161	Passive Steuerausscheidungen		-915.20	950'681.70	951'596.90		
2162	Pauschale Steueranrechnung			26'138.00	26'138.00		

Konto	Text	Anfangsbestand 01.01.2010		Umsatz		Endbestand 31.12.2010	
		Soll	Haben	Soll	Haben	Soll	Haben
217	Verschiedene Steuern und Abgaben			510.85	510.85		
2171	Direkte Bundessteuern			510.85	510.85		
218	Übrige Verrechnungskonten		-88'522.04	56'716'490.97	57'204'828.78		399'815.77
2186	Alimentenbevorschussung		-100'000.00	287'750.00	287'750.00		-100'000.00
2189	Übrige Verrechnungskonten		11'477.96	56'428'740.97	56'917'078.78		499'815.77
22	Spezialfinanzierungen		13'253'565.02	91'840.70	993'315.18		14'155'039.50
228	Verpflichtungen für Spezialfinanzierungen		13'253'565.02	91'840.70	993'315.18		14'155'039.50
2280	Gemeindeeigene Spezialfinanzierung		12'416'645.12	91'840.70	934'405.18		13'259'209.60
2281	Spezialfonds		836'919.90		58'910.00		895'829.90
23	Eigenkapital		27'729'022.51		3'845'874.81		31'574'897.32
239	Kapital		27'729'022.51		3'845'874.81		31'574'897.32
2390	Eigenkapital		27'729'022.51		3'845'874.81		31'574'897.32

Jahresrechnung 2010

10. Abschreibungstabelle 2010

Verwaltungsvermögen Konten 1140 - 1179	Buchwert anfangs Rechnungsjahr	Nettoinvestitionen Rechnungsjahr	Buchwert vor Abschreibung	A b s c h r e i b u n g e n			Buchwert Ende Rechnungsjahr
				%	ordentliche	zusätzliche	
1141.1 Tiefbauten Gemeindegut	9'745'163.10	999'488.50	10'744'651.60	10%	1'074'551.60		9'670'100.00
1141.50 Tiefbauten Kanalisationen	2'813'294.79	285'482.00	3'098'776.79	10%	309'976.79		2'788'800.00
1141.51 Tiefbauten Wasserwerk		-197'468.90		10%			
1141.52 Tiefbauten Gasversorgung		639'442.90	639'442.90	10%	64'042.90	144'000.00	431'400.00
1143.1 Hochbauten Gemeindegut	19'554'031.72	17'755'586.66	37'309'618.38	10%	3'731'018.38		33'578'600.00
1143.50 Hochbauten Abfallbeseitigung	335'340.00		335'340.00	10%	33'606.00	234'334.00	67'400.00
1146.1 Mobilien Gemeindegut	644'400.00		644'400.00	20%	128'900.00		515'500.00
1146.50 Mobilien Abfallbeseitigung	187'200.16	412'166.90	599'367.06	20%	119'967.06		479'400.00
1149.1 Übrige Sachgüter Gemeindegut				10%			
1155 Wohnbaudarlehen	23'785.00	-8'285.00	15'500.00				15'500.00
1155.7 Darlehen Genossenschaft Sporthalle	195'930.00		195'930.00	10%	19'630.00		176'300.00
1155.8 Darlehen Genossenschaft Sporthalle	30'000.00	-20'000.00	10'000.00				10'000.00
1155.9 Beteiligung Erdgas Regio AG	1'098'000.00		1'098'000.00				1'098'000.00
1162.1 Investitionsbeiträge an Gemeinden	3'050'779.50	382'567.00	3'433'346.50	10%	343'346.50		3'090'000.00
1165.1 Investitionsbeiträge an Private	51'030.00		51'030.00	10%	5'130.00		45'900.00
1171.1 Planungsausgaben	606'977.73	39'762.88	646'740.61	10%	64'740.61		582'000.00
Total	38'335'932.00	20'288'742.94	58'822'143.84		5'894'909.84	378'334.00	52'548'900.00

Total Abschreibungen	<u><u>6'273'243.84</u></u>
----------------------	----------------------------

	Rechnung 2009	Rechnung 2010
Betriebliche Tätigkeit		
Gewinn (+) / Verlust (-)	-5'827'650.08	3'845'874.81
Ordentliche Abschreibungen	4'544'806.23	5'894'909.84
Zusätzliche Abschreibungen	2'679'608.80	378'334.00
Buchgewinne (-) / Buchverluste (+) *)	1'428'939.71	985'565.21
Veränderung Forderungen (101)	3'810'462.48	-79'336.22
Veränderung übrige Aktiven (103, 115)	-227'949.64	-342'793.34
Veränderung Verbindlichkeiten (200, 201, 203)	-4'352'325.31	4'502'407.06
Veränderung Rückstellungen LR (2040)	0.00	0.00
Veränderung Uebrige Passiven (205, 21)	-1'447'503.57	162'273.00
Veränderung Spezialfinanzierungen (128, 22)	-599'322.09	901'474.48
Geldfluss aus betrieblicher Tätigkeit	9'066.53	16'248'708.84
Investitionstätigkeit		
Veränderung Darlehen (1022)	0.00	0.00
Nettoinvestitionen Verwaltungsvermögen (exkl. Bewegungen 115)	-10'632'432.03	-20'534'126.84
Nettoinvestitionen Finanzvermögen (102 exkl. 1022)	-1'923'206.76	-1'063'252.26
Veränderung Rückstellungen IR (2041)	0.00	0.00
Geldfluss aus Investitionstätigkeit	-12'555'638.79	-21'597'379.10
Finanzierungsüberschuss (+) / Finanzierungsfehlbetrag (-)	-12'546'572.26	-5'348'670.26
Finanzierungstätigkeit		
Veränderung langfristige Schulden (202)	10'000'000.00	5'000'000.00
Geldfluss aus Finanzierungstätigkeit	10'000'000.00	5'000'000.00
Veränderung Flüssige Mittel		
Mittelabfluss	2'546'572.26	348'670.26
Mittelzufluss		
Total Bestand per 31.12.	11'210'615.86	10'861'945.60

*) Saldo beinhaltet die Abschreibungen des Finanzvermögens, Buchgewinne/-verluste und Kursgewinne/-verluste

1 Allgemeines

1.1 Allgemeine Angaben zur Gemeinde

Die Politische Gemeinde Schlieren mit Sitz der Verwaltung an der Freiestrasse 6 in 8952 Schlieren zählte am 31. Dezember 2010 16'103 Einwohnerinnen und Einwohner mit zivilrechtlichem Wohnsitz in der Gemeinde.

Die Gemeinde Schlieren ist nach der ordentlichen Gemeindeorganisation (mit Gemeindeversammlung gemäss § 40 ff. Gemeindegesetz des Kantons Zürich) organisiert.

Die Gemeinde Schlieren beschäftigte per 31. Dezember 2010 343 Mitarbeitende mit 217 Stellen (à 100%).

Als Revisionstelle amten die Revisionsdienste des Gemeindeamtes Kanton Zürich.

1.2 Spezielle Angaben zur Gemeinde

	Rechnungsjahr	Vorjahr
Gemeindefläche	658.00 ha	658.00 ha
- davon Wald (in Prozent)	28%	28%
Steuerkraft pro Einwohner		2'340.00 CHF
Nettovermögen / Nettoschuld pro Einwohner	-164.75 CHF	384.00 CHF

2 Rechnungslegungsgrundsätze

2.1 Angewendetes Regelwerk

Der Rechnungsabschluss der Gemeinde Schlieren ist in Übereinstimmung mit den geltenden kantonalen Richtlinien und Gesetzen erstellt worden. Massgebend sind die Bestimmungen des Gesetzes über das Gemeindewesen (Gemeindeggesetz; LS 131.1) und die Verordnung über den Gemeindehaushalt (LS 133.1).

Der Rechnungsabschluss für die Politische Gemeinde Schlieren, die spezialfinanzierten Gemeindebetriebe und die Sonderrechnungen ist der 31. Dezember.

2.2 Bewertungsgrundsätze

Bewertung des Finanzvermögens

Das Finanzvermögen wird nach kaufmännischen Grundsätzen bilanziert.

Abschreibungen sind vorzunehmen, wenn Verluste oder wesentliche Wertminderungen eingetreten sind.

Bewertung des Verwaltungsvermögens

Das Verwaltungsvermögen wird zum jeweiligen Restbuchwert bilanziert.

Die ordentlichen Abschreibungen werden vom Bilanzwert zu Beginn des Rechnungsjahres, zuzüglich der Nettoinvestitionen des Rechnungsjahres berechnet. Sie betragen bei Sachgütern, Investitionsbeiträgen und übrigem Verwaltungsvermögen 10 Prozent, bei Mobilien 20 Prozente.

Darlehen und Beteiligungen des Verwaltungsvermögens werden nach kaufmännischen Grundsätzen bewertet und abgeschrieben.

Zusätzliche Abschreibungen können vorgenommen werden, wenn sie im Voranschlag eingestellt sind.

Bewertung der Passiven

Die Passiven werden zum Nominalwert bilanziert.

Bezeichnung	Bemerkungen	Bestand Ende Vorjahr	Veränderungen im Rechnungsjahr	Bestand Ende Rechnungsjahr
3.1 Aktiven	Einzelheiten zu den Aktiven, sofern sie nicht direkt aus der Bilanz ersichtlich sind.			
Finanzvermögen				
Kontengruppe 101 Guthaben (⇒ weitere Angaben zu Guthaben siehe Bestandesrechnung Kapitel 8)				
Kontengruppe 102 Anlagen (⇒ weitere Angaben zu Beteiligungen Finanzvermögen siehe Beteiligungsspiegel)	Laufzeit	Zinsfuss %	Zinstermin	
Konto 1021 Aktien, Fondsanteile und Anteilscheine				
Verwaltungsrechenzentrum St. Gallen AG (VRSG)		5		100'000.00
Gemeinnützige Baugenossenschaft Limmattal				22'000.00
Emissionszentrale Schweizer Gemeinden				20'000.00
Bau- und Wohngenossenschaft KraftWerk 1				28'300.00
MRI-Zentrum Limmattal		5		95'000.00
<u>pro memoria aufgelistet:</u>				
Brienz-Rothorn-Bahn (Inhaberaktien)				2'500.00
Opernhaus Zürich AG (Namenaktie)				900.00
Radio- und Fernsehgenossenschaft Zürich (Anteilscheine)				200.00
Theater für den Kanton Zürich (Anteilscheine)				3'600.00
Sporthalle Unterrohr (Anteilscheine, aus Bürgergut)				50'000.00
			Nominalwert	
				0.00
				0.00
				0.00
				0.00
				0.00

Bezeichnung	Bemerkungen	Bestand Ende Vorjahr	Veränderungen im Rechnungsjahr	Bestand Ende Rechnungsjahr
Konto 1023 Grundeigentum Finanzvermögen	Fläche m2			
Überbaute Grundstücke	15'979	14'161'000.00		14'161'000.00
Nicht überbaute Grundstücke	266'419	15'616'265.00		15'616'265.00
- Landwirtschaftszone	183'903	1'509'015.00		1'509'015.00
- Wohnzone	10'336	5'444'265.00		5'444'265.00
- Industrie- und Gewerbezone	8'937	4'269'900.00		4'269'900.00
- Übrige Zonen	63'243	4'393'085.00		4'393'085.00
Grundstücke mit Baurechten	51'031	13'774'280.00		13'774'280.00
Grundeigentum überbewertet		134'561.15	-22'812.95	111'748.20
Konten 1024 - 1029 übrige Sachwertanlagen				
Heizvorräte		39'500.00	-21'300.00	18'200.00
Installationsmaterial		377'600.00	122'600.00	500'200.00
Verwaltungsvermögen				
Vermögenswerte des Verwaltungsvermögens siehe separate Abschreibungstabelle				
Kontengruppe 115 Darlehen und Beteiligungen (⇒ weitere Angaben siehe Beteiligungsspiegel)				

Bezeichnung	Bemerkungen			Bestand Ende Vorjahr	Veränderungen im Rechnungsjahr	Bestand Ende Rechnungsjahr
3.2 Passiven	Einzelheiten zu den Passiven, sofern sie nicht direkt aus der Bilanz ersichtlich sind.					
Kontengruppe 202 Langfristige Schulden	Verfall	Zinssuss %	Zinstermin			
Vaudoise Versicherungen	31.01.2011	4	31.01/31.07	2'000'000.00		2'000'000.00
PostFinance (ehem. Swiss Life)	15.05.2012	2.7	15.05	5'000'000.00		5'000'000.00
PostFinance (ehem. Swiss Life)	15.05.2013	2.83	15.05	5'000'000.00		5'000'000.00
PostFinance (ehem. Swiss Life)	12.05.2014	3.01	12.05	5'000'000.00		5'000'000.00
Helvetia Versicherungen (ehem. Patria Schweiz. Lebensversicherung)	14.12.2015	2.47	14.12	10'000'000.00		10'000'000.00
AHV-Ausgleichfonds	13.02.2017	2.92	13.02	10'000'000.00		10'000'000.00
PostFinance	30.07.2012	3.54	30.07	10'000'000.00		10'000'000.00
AHV-Ausgleichfonds	25.11.2016	2.3	25.11	10'000'000.00		10'000'000.00
PostFinance	04.05.2020	2.48	4.05	0.00	10'000'000.00	10'000'000.00
Emissionszentrale Schweizer Gemeinden	21.05.2010	3.625	21.5	5'000'000.00	-5'000'000.00	0.00
Total				62'000'000.00		67'000'000.00
Kontengruppe 203 Verpflichtungen für Sonderrechnungen						
Zuwendung des Feldschützenvereins Schlieren				0.00	11'764.40	11'764.40
Zuwendungen Haus für Betagte Sandbühl				348'590.55	-14'289.79	334'300.76
Zuwendung der SWS zur Verwendung im sozialen Bereich				295'155.59	-79'941.02	215'214.57
Kasse Pensionärkommission Haus für Betagte Sandbühl				67'597.66	-3'905.43	63'692.23
Zuwendungen für die Schule				5'643.85	169.35	5'813.20
OK-Schlierefäscht - Startkapital				0.00	0.00	0.00
Total				716'987.65		630'785.16

Bezeichnung	Bemerkungen	Bestand Ende Vorjahr	Veränderungen im Rechnungsjahr	Bestand Ende Rechnungsjahr
Kontengruppe 22 Spezialfinanzierungen				
Gemeindeeigene Spezialfinanzierungen				
- Ausgleichskonto Abfallentsorgung		2'344'702.51	134'338.70	2'479'041.21
- Ausgleichskonto Abwasserbeseitigung		3'252'530.61	300'573.69	3'553'104.30
- Ausgleichskonto Wasserwerk		2'725'641.95	499'492.79	3'225'134.74
- Ausgleichskonto Gasversorgung		4'093'770.05	-91'840.70	4'001'929.35
Total		12'416'645.12		13'259'209.60
Spezialfonds				
- Ersatzabgaben für Schutzraumbauten		836'919.90	58'910.00	895'829.90

Bezeichnung	Bemerkungen	Rechnung 2009		Rechnung 2010
4.1 Laufende Rechnung	Einzelheiten zu Aufwand und Ertrag, sofern sie nicht direkt ersichtlich sind.			
Personalaufwand				
Gesamtaufwand		30'419'393.75		31'226'331.71
./i. Personalaufwand spezialfinanzierte Gemeindebetriebe		-1'167'054.80		-1'274'179.65
Personalaufwand im steuerfinanzierten Haushalt		29'252'338.95		29'952'152.06
Sachaufwand				
Gesamtaufwand		21'525'310.99		22'252'446.29
./i. Sachaufwand spezialfinanzierte Gemeindebetriebe		-8'276'411.82		-8'653'021.91
Sachaufwand im steuerfinanzierten Haushalt		13'248'899.17		13'599'424.38

Name Sitz	Gesellschaftsform	Tätigkeitsgebiet	Nominalka- pital (100%)	Eigentums- anteil	Stimmanteil Exekutive	Stimmanteil Legislative	Buchwert per 31.12.	Anschaffungs- wert	Rechnungs- legungsnorm	Spezifische Risiken
Privatrechtliche Unternehmen (nach OR)										
Verwaltungsrechenzentrum, St. Gallen	Aktiengesellschaft	EDV-Lösungen für Gemeinden	6'850'000	1.46%	0.00%	1.46%	100'000.00	100'000.00	Swiss GAP FER	keine
MRI-Zentrum, Schlieren	Aktiengesellschaft	betreiben eines MRI-Gerätes	650'000	14.62%	20.00%	14.62%	95'000.00	95'000.00	Swiss GAP FER	keine
Erdgas Regio AG, Rapperswil	Aktiengesellschaft	Erdgasversorgung	26'293'000	4.18%	10.00%	4.18%	1'098'000.00	1'098'000.00	OR	keine
Gemeinnützige Bau- genossenschaft Limmattal	Genossenschaft	sozialer Wohnungsbau	7'480'900	0.29%	1 Mitglied	0.29%	22'000.00	22'000.00	OR	keine
Bau- und Wohn- genossenschaft Kraftwerk 1	Genossenschaft	sozialer Wohnungsbau	4'610'100	0.61%	0.00%	0.61%	28'300.00	28'300.00	OR	keine
RegioSpitex Limmattal, Dietikon	Verein	Hilfe und Pflege zu Hause	260'000	0.00%	12.50%	0.00%	260'000.00	260'000.00	OR	Betriebskredit, Höhere Beanspruchung mit Kostenfolge
ALG Neuthal	Stiftung	Therapeutische Gemeinschaft	350'000		10.00%	10.00%	0.00		OR	keine
Kinderkrippen-Verein	Verein	Kinderbetreuung	0	0.00%	14.29%	0.00%	0.00	0.00	OR	Defizitgarantie
Reg. Standortförderung Limmattal	Verein	Förderung Standort Limmattal	0	0.00%	1 Mitglied	0.00%	0.00	0.00	HRM	keine
Emissionszentrale Schweizer Gemeinden, Bern	Genossenschaft	Kapitalbeschaffung für öffentl. Körperschaften	4'319'000	0.46%	0.00%	0.46%	20'000.00	20'000.00	Swiss GAP FER	keine
Musikschule	Verein	Musikalische Ausbildung	0	0.00%	1 Mitglied	0.00%	0.00	0.00	OR	Defizitgarantie

Name Sitz	Gesellschaftsform	Tätigkeitsgebiet	Nominalka- pital (100%)	Eigentums- anteil	Stimmanteil Exekutive	Stimmanteil Legislative	Buchwert per 31.12.	Anschaffungs- wert	Rechnungs- legungsnorm	Spezifische Risiken
Privatrechtliche Unternehmen (nach OR)										
Öffentlich-rechtliche Unternehmen (nach Gemeindegesetz)										
LIMECO (Kläranlage und Kehrrichtverbrennung Limmattal), Dietikon	Interkommunale Anstalt	Abfallwesen und Abwasserreinigung	0	0.00%	10.00%	3.45%	0.00	0.00	HRM	Bürgschaft
Zürcher Verkehrsverbund, Zürich	Interkommunale Anstalt	Angebote des öffentlichen Verkehrs	0	0.00%	0.00%	0.00%	0.00	0.00	IPSAS	Angebotserweiterung
Sozialdienst Limmattal, Dietikon	Zweckverband	Angebote des öffentlichen Sozialdienstes	25'000	0.00%	1 Mitglied	2 Delegierte	25'000.00	25'000.00	HRM	keine
Wasserwirtschaftsverband	Zweckverband	Wassergewinnung	0	32.80%	2 Mitglieder	0.00%	0.00	0.00	HRM	keine
Zürcher Planungsgruppe Limmattal, Schlieren	Zweckverband	Regionalplanung	0	0.00%	1 Mitglied	2 Delegierte	0.00	0.00	HRM	keine
Berufswahlschule Limmattal	Zweckverband	Berufsvorbereitung für Schüler	0	0.00%	2 Mitglieder	0.00%	0.00	0.00	HRM	Angebotserweiterung
Spital Limmattal, Schlieren	Zweckverband	Sicherstellen der medizinischen Grundversorgung	0	0.00%	1 Mitglied	2 Delegierte	0.00	0.00	HRM	Defizitgarantie
Öffentlich-rechtliche Verträge										
Arbeitsintegration AIB, Dietikon	Anschlussvertrag	Arbeitsintegration	0	0.00%	9.00%	0.00%	0.00	0.00	HRM	keine
Check-In, Schlieren	Anschlussvertrag	Berufliche und Soziale Integration	0	0.00%	14.00%	0.00%	0.00	0.00	HRM	keine
Zivilstandsamt, Dietikon	Anschlussvertrag	Zivilstandsamt	0	0.00%	0.00%	0.00%	0.00	0.00	HRM	keine
Regionale Zivilschutz- organisation Limmattal Süd, Schlieren	Anschlussvertrag	Sicherstellen der Zivilschutz-organisation	0	0.00%	1 Mitglied	0.00%	0.00	0.00	HRM	keine
Jugendsekretariat Dietikon	Anschlussvertrag	Hilfe an Kinder und Jugendliche	0	0.00%	0.00%	0.00%	0.00	0.00	HRM	keine

Name Sitz	Eigentümer, wesentliche Miteigentümer	Zahlungsströme im Berichtsjahr	Angaben zu den gesicherten Leistungen (Art, Betrag, Verfall, Zinsangaben etc.)	Spezifische zusätzliche Angaben
Privatrechtliche Unternehmen (nach OR)				
Regiospitex Limmattal, Dietikon	Schlieren, Dietikon und Urdorf	350'000.00	Betriebskredit, CHF 260'000	
Kinderkrippen Verein, Schlieren		235'000.00	Defizitgarantie, CHF 291'300	
Musikverein, Schlieren		360'000.00	Defizitgarantie, 47% vom Defizit, max. CHF 195'000	
Öffentlich-rechtliche Unternehmen (nach Gemeindegesetz)				
Kläranlage und Kehrricht- verbrennungsanlage Limmattal, Dietikon	Umliegende Gemeinden	21'471'130.65	Nettobürgschaft CHF 12'764'415	
Berufswahlschule Limmattal, Dietikon	Schlieren, Dietikon und Urdorf	335'804.25	Darlehen, CHF 143'850, Zins p.a. 2%	
Öffentlich-rechtliche Verträge				
Spital Limmattal	Trägergemeinden	1'932'413.00	Defizitgarantie	
BVK Personalvorsorge des Kantons Zürich, Zürich	Unselbständige Anstalt des Kantons Zürich		Nachschusspflicht im Falle einer Unterdeckung bei der Auflösung der BVK	
Sporthalle Unterrohr, Schlieren		160'000.00	Darlehen	
Weitere Verpflichtungen (Altlasten, Leasing, Public Private Partnership)				
Schiessanlage "Hananbüel/Flugarten"	Schlieren		Altlast, Nettokosten CHF 172'000	
Schiessanlage "Im Horgen"	Schlieren		Altlast, Nettokosten CHF 526'000	
Ablagerungs- und Deponiestandorte Moos/Müliereben/Betschenrohr	Schlieren		Altlast, Voruntersuchung am laufen. Kosten können noch nicht abgeschätzt werden	
GE Capital Solutions AG, Zürich	Aktiengesellschaft		Leasing, CHF 1'352.55 p. m., 2 Kopierer Océ Schulhaus Kalktarren	
Canon Schweiz AG, Dietlikon	Aktiengesellschaft		Leasing, CHF 1'376 p. m., 3 Kopierer Stadthaus	
Zürcher Kantonalbank, Zürich	Kanton Zürich		Leasing, CHF 2'883.70 p. m., Strassenkehrmaschine, WVA	

Kreditbeschluss					Kreditkontrolle			
Datum 1. Beschlus s	Organ	Bruttokredit	Konto-Nr.	Kreditbezeichnung	Objektstand 31.12.10	Veränderung 2010 Soll	Veränderung 2010 Haben	Abnahme
05.12.05	Stadtrat	766'000.00	090.5030.32	Stadthaus, Renovation, Vorprojekt und 1. Tranche	926'071.75	106'694.45		
22.09.08	Stadtrat	70'000.00	090.5030.35	Buswarteunterstand Uitikonstrasse 6	33'820.70			19.04.2010
21.09.09	Stadtrat	4'169'200.00	090.5030.36	Stadthaus, Renovation, 2. Tranche	2'588'305.15	2'555'897.40		
14.12.09	Stadtrat	140'000.00	090.5030.37	Alllasten, Sanierung	120'335.40	73'108.40		
31.05.10	Stadtrat	1'753'500.00	090.5030.38	Stadthaus, Stadtbüro (gebundene Ausgabe)	174'708.25	174'708.25		
22.02.10	Stadtrat	2'289'000.00	090.5030.39	Stadthaus, Betriebsamt	379'272.80	374'272.80		
27.09.10	GR	1'191'500.00	090.5030.40	Stadthaus, Stadtbüro				
29.10.01	GR	710'000.00	217.5030.26	Kindergarten Rohrweg Neubau	813'477.25	-2'248.00		30.08.2010
08.12.03	Stadtrat	50'000.00	217.5030.30	Turnhalle Schulstrasse Renovation, Planung, Vorprojekt	91'254.75			
25.10.04	Stadtrat	8'340'000.00	217.5030.36	Schulhaus Zelgli Vorprojekt Renovation & Erweiterung	11'294'698.28	10'239'579.30		
05.12.05	Stadtrat	220'000.00	217.5030.38	Schulhaus Kalktarren, Sicherung Brüstungen	115'322.05	55'774.75		
05.12.05	Stadtrat	4'800'000.00	217.5030.39	Schulhaus Kalktarren, Planungskredit Revovation Pausenplatzdachanlagen	4'656'064.75	860'693.40		13.12.2010
			217.6690.39	Schulhaus Kalktarren, Planungskredit Renovation Pausenplatzdachanlagen	3'450.00		3'450.00	13.12.2010
16.06.08	Stadtrat	160'000.00	217.5030.42	Schulanlage Schlieren West, Planungskommission	198'377.29	114'793.39		
27.10.08	GR	1'960'000.00	217.5030.43	Neubau Hortgebäude, Schulstrasse 12	1'967'255.45	87'041.05		05.07.2010
17.05.10	Stadtrat	400'000.00	217.5030.44	Schulhaus Kalktarren, Sanierung Turnhallen	358'456.40	358'456.40		
			217.5030.45	Schulraum, Ergänzungen und Anpassungen, Beginn Schuljahr 2010/11	346'759.75	346'759.75		
30.11.09	Stadtrat	140'000.00	217.5030.46	Schulhäuser Schulstrasse 16/18, feuerpolizeiliche Auflagen	144'842.25	144'842.25		
14.12.09	Stadtrat	100'000.00	217.5030.47	Jugendraum Leuengasse 4, Möblierung und Einrichtung	115'827.90	115'827.90		
02.07.01	Stadtrat	200'000.00	340.5250.2	Sporthalle Unterrohr, unverzinsliches Darlehen	200'000.00			
02.07.01	Stadtrat	200'000.00	340.6250.2	Sporthalle Unterrohr, Amortisation Darlehen	190'000.00		20'000.00	
19.03.07	GR	850'000.00	340.5030.4	Sportanlage Unterrohr, Aussenplatz	886'925.80	67'500.30		
13.06.10	Urne	6'189'464.00	340.5030.5	Schwimmbad im Moos, Planung/Neubau	1'848'034.47	1'752'534.62		
			340.6330.5	Schwimmbad im Moos, Planung/Neubau	4'304.00		4'304.00	
23.11.09	GR	1'948'000.00	340.5030.6	Sportanlage Zelgli, Neubau Kunstrasenplatz	89'304.65	68'904.65		
12.04.10	GR	350'000.00	340.5030.7	Skatepark Zelgli, Neubau	20'046.90	20'046.90		
09.05.05	GR	985'000.00	350.5030.4	Badenerstrasse 17/17a Umnutzung Liegenschaft Kultur- & Begegnungszentrum	1'430'671.30			
29.05.06	Stadtrat	340'000.00	350.5030.6	Wiederaufbau Trublerhütte	670'568.65			
			350.6330.6	Wiederaufbau Trublerhütte	18'000.00			
Dauerkonto			400.5620.1	Spital Limmatal - Investitionen	9'872'032.15	382'567.00		

Kreditbeschluss					Kreditkontrolle			
Datum 1. Beschlus s	Organ	Bruttokredit	Konto-Nr.	Kreditbezeichnung	Objektstand 31.12.10	Veränderung 2010 Soll	Veränderung 2010 Haben	Abnahme
18.10.04	Stadtrat	166'000.00	550.5650.1	Beitrag Solvita Renovation Grubenstrasse 3/5, Urdorf	166'000.00			
			560.6240.2	Darlehensrückzahlung Wohnbaugenossenschaft Limmat Limmatstrasse 10	22'050.00		4'410.00	
			560.6240.3	Darlehensrückzahlung Wohnbaugenossenschaft Limmat Pflugstrasse 8 +10	19'375.00		3'875.00	
21.11.05	Stadtrat	109'000.00	570.5060.6	HfB Sandbühl, Pflegedokumentation	101'642.60			22.03.2010
			570.6630.6	HfB Sandbühl, Beitrag an Pflegedokumentation	101'642.60	-4'502.25		22.03.2010
23.10.10	Stadtrat	144'000.00	570.5060.7	HfB Sandbühl, Ersatz und Erweiterung Lichtrufanlage	138'666.20	138'666.20		
17.03.00	Komm.	10'000.00	570.5030.12	Wohnen im Sandbühl	3'467.30			
02.08.04	Stadtrat	1'453'000.00	570.5030.19	Haus für Betagte Sandbühl Renovation und Ausbau Erdgeschoss, gebundene Ausgaben	1'449'423.90	446'469.10		
20.06.05	GR	1'547'000.00	570.5030.20	Haus für Betagte Sandbühl Renovation und Erweiterung Erdgeschoss	1'536'084.50	-446'469.10		25.10.2010
26.03.07	Stadtrat	190'000.00	570.5030.22	Neues Betagtenzentrum Stadtpark Planung	246'678.00	89'941.05		
25.10.10	GR	1'770'000.00	570.5030.23	Pflegewohnung Bachstrasse, Innenausbau				
23.09.02	GR	3'630'000.00	620.5010.26	Rietbachstrasse, Ausbau Erarbeitung Bauprojekt	3'590'628.90			
			620.6310.26	Rietbachstrasse, Rückerstattungen	1'768'460.00			
27.09.04	Stadtrat	700'000.00	620.5010.49	Verkehrsberuhigung in Wohnquartieren	613'265.95	29'055.95		
18.09.06	Stadtrat	890'200.00	620.5010.55	Sägestrasse unten (Nord), Umgestaltung	635'690.40			
			620.6310.55	Sägestrasse Nord, Rückerstattungen	53'544.00	3'804.30		
21.03.05	Stadtrat	205'000.00	620.5010.57	Pestalozziweg Erweiterung und Sanierung Werkleitungen	116'568.55	20'248.85		
29.08.05	Stadtrat	496'000.00	620.5010.59	Rietbachstrasse, Setzungen	521'253.00			
			620.6310.59	Rietbachstrasse, Setzungen	17'000.00			
12.06.06	Stadtrat	66'000.00	620.5010.69	Reitmen, Fussweg	57'529.30	3'012.80		
11.10.06	RV	30'000.00	620.5010.74	Grünflächen bei Strassen	31'435.60			
03.03.08	Stadtrat	1'015'000.00	620.5010.601	Urdorferstrasse Sanierung 4. Etappe, Nassackerstr. bis Kesslerstrasse	983'455.95	7'500.00		21.02.2011
			620.5010.603	Rohrweg	13'795.75			
03.03.08	Stadtrat	147'000.00	620.5010.604	Badenerstrasse - Zürcherstrasse Anschlussbauwerke S-3	1'684'820.45	462'968.45		
			620.6310.604	Badenerstrasse - Zürcherstrasse Anschlussbauwerke S-3	609'182.95		609'182.95	
21.04.08	Stadtrat	665'000.00	620.5010.608	Lachernweg, Sanierung	469'983.30			22.02.2010
			620.6310.608	Lachernweg, Sanierung	20'457.45			22.02.2010
02.11.06	RV	20'000.00	620.5010.610	Goldschlägi, Verlängerung	80'013.30	52'959.35		
01.12.08	Stadtrat	36'600.00	620.5010.615	Wiesenstrasse, Abschnitt Goldschlägi- bis Wiesenstrasse	21'284.30			
14.07.08	Stadtrat	87'000.00	620.5010.616	Steinwiesstrasse, Sanierung	85'149.90	31'477.85		
03.02.10	AL	20'000.00	620.5010.619	Schulstrasse, Sperrung	28'408.20			

Kreditbeschluss					Kreditkontrolle			
Datum 1. Beschlus s	Organ	Bruttokredit	Konto-Nr.	Kreditbezeichnung	Objektstand 31.12.10	Veränderung 2010 Soll	Veränderung 2010 Haben	Abnahme
19.08.09	Stadtrat	338'500.00	620.5010.620	Alter Zürichweg, Sanierung, Flurwege	360'736.90	13'181.70		
01.06.09	AL	20'000.00	620.5010.622	Alter Zürichweg, 2. Etappe	8'606.10			
14.12.09	Stadtrat	30'000.00	620.5010.624	Engstringerstrasse, Sanierung	21'579.90	21'579.90		
01.11.09	AL	20'000.00	620.5010.626	Rütistrasse, Öffnung	20'490.00			
07.06.10	Stadtrat	80'000.00	620.5010.629	Lättenweg, Sperrung	103'260.85	97'320.85		
			620.6310.629	Lättenweg, Sperrung	29'000.00		29'000.00	
07.09.09	Stadtrat	124'000.00	620.5010.631	Badenerstrasse, Strassenraumgestaltung	50'050.50	30'050.50		
28.06.10	Stadtrat	487'359.80	620.5010.632	Allmendstrasse, Sanierung	332'251.50	324'506.10		
			620.5010.634	Feldstrasse, Strassensanierung, Abschnitt Entstringerstr. - Rohrweg	40'870.55	40'870.55		
28.06.10	Stadtrat	429'800.00	620.5010.635	Brandstrasse, Sanierung und Umgestaltung	31'693.40	3'842.40		
	AL	20'000.00	620.5010.636	Sonnenhofstrasse, Sanierung				
08.04.10	RV	40'000.00	620.5010.641	Güterstrasse, Ersatz Beleuchtungskandelaber	28'586.65	28'586.65		
20.09.10	Stadtrat	182'400.00	620.5010.644	Hofackerstrasse, Sanierung	148'378.30	148'378.30		
			620.6310.644	Hofackerstrasse, Sanierung	18'445.40		18'445.40	
01.11.10	Stadtrat	294'200.00	620.5010.645	Rainweg, Sanierung Werkleitungen und Strasse	163'513.30	163'513.30		
06.09.10	Stadtrat	196'411.95	620.5010.647	Engstringerstrasse, Lärmschutzwand unter SBB-Brücke	166'950.15	166'950.15		
01.01.10	AL	20'000.00	620.5010.649	Dörnliackerstrasse, Sanierung Strasse und Werkleitungen	2'552.00	2'552.00		
20.09.10	Stadtrat	19'842.20	620.5010.651	Herrenwiesenstrasse, Landerwerb Gehweg West				
01.01.09	AL	20'000.00	620.5010.653	Zelgliweg, Sanierung	9'366.45	9'366.45		
15.11.10	Stadtrat	189'000.00	620.5010.654	Zentrumsplanung, Stadtpark	21'892.50	21'892.50		
01.11.10	RV	40'000.00	620.5010.658	Sägestrasse, EDV-Leitung	1'084.60	1'084.60		
08.10.07	Stadtrat	182'200.00	701.6610.01	Guggsbühlstrasse, Sanierung Werkleitungen	19'141.00			
			701.6610.70	Urdorferstr.Quartierserschliessung Hofuren, WL 150				
24.11.03	Stadtrat	90'244.20	701.5010.84	Wasserwirtschaftsverband Wasserleitungsprojekt	294'017.50			05.11.2007
			701.6310.84	Wasserwirtschaftsverband Wasserleitungsprojekt, Rückerstattungen	285'850.00		185'850.00	
20.12.04	Stadtrat	462'680.00	701.5010.89	Kreuzung Bern-/Engstringerstrasse, Wasserleitungen	477'775.60			
18.09.06	Stadtrat	150'400.00	701.5010.91	Sägestrasse unten (Nord), Wasserleitung	215'143.50			
21.03.05	Stadtrat	137'000.00	701.5010.92	Pestalozziweg Erweiterung und Sanierung Werkleitungen	114'522.80	27'914.40		
13.06.05	Stadtrat	282'000.00	701.5010.93	Giardino, Wasserversorgung, Feldstrasse, Floraweg	281'456.65			
12.06.06	Stadtrat	230'000.00	701.5010.99	Reitmen, Quartierserschliessung	278'576.85			
Dauerkonto			701.6100.99	Wasseranschlussgebühren	5'136'906.90		1'492'208.50	
03.03.08	Stadtrat	440'000.00	701.5010.601	Urdorferstrasse Sanierung 4. Etappe, Nassackerstr. bis Kesslerstrasse	392'193.90			21.02.2011
03.03.08	Stadtrat	78'000.00	701.5010.604	Badener-/Zürcherstrasse, Anschlussbauwerke S-3	412'486.05	59'865.80		

Kreditbeschluss					Kreditkontrolle			
Datum 1. Beschlus s	Organ	Bruttokredit	Konto-Nr.	Kreditbezeichnung	Objektstand 31.12.10	Veränderung 2010 Soll	Veränderung 2010 Haben	Abnahme
21.05.07	Stadtrat	107'000.00	701.5010.605	MAN Wasserleitungsumlegung	100'683.80			
21.04.08	Stadtrat	561'100.00	701.5010.608	Lachernweg, Sanierung	505'133.25			22.02.2010
22.09.08	Stadtrat	36'000.00	701.5032.612	Reservoir Sterpel, Neubau	28'000.00			
01.12.08	Stadtrat	4'800.00	701.5010.615	Wiesenstrasse, Abschnitt Goldschlägi- bis Wiesenstrasse	2'400.00			
19.08.09	Stadtrat	338'900.00	701.5010.620	Alter Zürichweg, Sanierung, Flurwege	318'194.45	137'415.75		
14.07.08	Stadtrat	143'000.00	701.5010.616	Herrenwiesen, Erneuerung Wasserleitung	125'213.45	28'777.30		
01.06.09	AL	20'000.00	701.5010.622	Alter Zürichweg, 2. Etappe	4'980.15			
14.12.09	Stadtrat	782'000.00	701.5010.624	Engstringerstrasse, Sanierung	767'950.50	752'950.50		
28.06.10	Stadtrat	169'067.80	701.5010.632	Allmendstrasse, Sanierung	121'535.85	121'535.85		
16.11.09	Stadtrat	120'000.00	701.5010.634	Feldstrasse, Ersatz Wasserleitung, Abschnitt Entstringerstr. - Rohrweg	109'850.50	18'666.35		
			701.5010.636	Sonnenhofstrasse, Sanierung				
22.02.10	Stadtrat	45'529.05	701.5010.640	Südstrasse, Umlegen Wasserleitung	44'167.80	44'167.80		
22.02.10	Stadtrat	52'291.45	701.5010.641	Güterstrasse, Umlegen Wasserleitung	48'598.00	48'598.00		
20.09.10	Stadtrat	135'100.00	701.5010.644	Hofackerstrasse, Sanierung	92'533.40	92'533.40		
01.11.10	Stadtrat	214'400.00	701.5010.645	Rainweg, Sanierung Werkleitungen und Strasse	107'597.25	107'597.25		
06.09.10	Stadtrat	60'000.00	701.5010.648	Rütistrasse, Neubau MOVO 11, Umlegen Wasserleitung	39'381.40	39'381.40		
	Stadtrat		701.5010.649	Dörnliackerstrasse, Sanierung Strasse und Werkleitungen	1'185.80	1'185.80		
27.11.06	Stadtrat	95'000.00	710.5010.60	Kanal- und Schachtsanierung 2007	88'772.40			
			710.5010.62	Alter Zürichweg, 2. Etappe	2'408.70			
03.03.08	Stadtrat	77'000.00	710.5010.601	Urdorferstrasse Sanierung 4. Etappe, Nassackerstr. bis Kesslerstrasse	80'222.10			21.02.2011
27.08.07	Stadtrat	78'000.00	710.5010.604	Badenerstrasse - Zürcherstrasse, Anschlussbauwerke S-3	270'359.05			
16.06.08	Stadtrat	140'000.00	710.5010.606	Rückhaltebecken Chamb	131'885.00			
01.12.08	Stadtrat	15'000.00	710.5010.615	Wiesenstrasse, Abschnitt Goldschlägi- bis Wiesenstrasse	7'500.00			
14.12.09	Stadtrat	189'000.00	710.5010.624	Engstringerstrasse, Sanierung	144'525.45	140'407.10		
			710.5010.630	Kanalsanierungen 2009/2010	37'853.20	37'293.90		
28.06.10	Stadtrat	37'532.85	710.5010.632	Allmendstrasse, Sanierung	26'521.25	25'230.35		
05.10.09	Stadtrat	188'000.00	710.5010.633	Rütistrasse, Umlegung Mischwasserkanal	175'600.00	38'600.00		
			710.5010.636	Sonnenhofstrasse, Sanierung	1'740.00	1'740.00		
20.09.10	Stadtrat	38'700.00	710.5010.644	Hofackerstrasse, Sanierung	29'219.80	29'219.80		
01.11.10	Stadtrat	17'000.00	710.5010.645	Rainweg, Sanierung Werkleitungen und Strasse	11'805.10	11'805.10		
			710.5010.649	Dörnliackerstrasse, Sanierung Strasse und Werkleitungen	1'185.75	1'185.75		
25.08.08	Stadtrat	74'300.00	720.5060.20	Ersatz Ford Transit	74'300.20			
			720.6060.20	Ersatz Ford Transit	5'500.00			
30.11.09	Stadtrat	365'108.80	720.5060.21	Lastwagen mit Kran und Hakengerät	412'166.90	412'166.90		
23.05.05	GR	470'000.00	780.5030.2	öffentliche Gastankstelle	289'454.45			
17.12.07	Stadtrat	113'000.00	780.5030.3	WC-Anlage Unterrohr, neue Anlage	119'305.60	24'047.70		

Kreditbeschluss					Kreditkontrolle			
Datum 1. Beschlus s	Organ	Bruttokredit	Konto-Nr.	Kreditbezeichnung	Objektstand 31.12.10	Veränderung 2010 Soll	Veränderung 2010 Haben	Abnahme
17.12.07	Stadtrat	189'000.00	780.5030.4	WC-Anlage alter Reitplatz, Ersatzbau	106'693.00			
Dauerkonto			780.5660.99	Beiträge für Lärmschutzmassnahmen Private Haushalte	53'609.15			
22.05.06	GR	690'000.00	790.5810.5	Rahmenkredit Zentrumsplanung	377'724.08	39'762.88		
30.10.06	Stadtrat	61'000.00	790.5810.7	Entwicklungsgebiete Schlieren West Teilrevision BZO	102'414.90			
18.09.06	Stadtrat	98'800.00	862.5010.68	Sägestrasse unten (Nord), Gasleitung	138'415.25			
24.01.05	Stadtrat	165'440.00	862.5010.69	Kreuzung Bern-/Engstringerstrasse, Sanierung Gasleitung	165'854.30			
21.03.05	Stadtrat	228'000.00	862.5010.70	Pestalozziweg, Erweiterung und Sanierung Werkleitungen	178'008.90	85'224.15		
03.03.08	Stadtrat	31'000.00	862.5010.601	Urdorferstrasse Sanierung 4. Etappe, Nassackerstr. bis Kesslerstrasse	79'768.80			21.02.2011
21.04.08	Stadtrat	99'000.00	862.5010.608	Lachernweg, Sanierung	87'748.80			22.02.2010
01.12.08	Stadtrat	3'600.00	862.5010.615	Wiesenstrasse, Abschnitt Goldschlägi- bis Wiesenstrasse	1'800.00			
14.12.09	Stadtrat	464'500.00	862.5010.624	Engstringerstrasse, Sanierung	454'372.45	454'372.45		
28.06.10	Stadtrat	114'639.55	862.5010.632	Allmendstrasse, Sanierung	73'946.55	70'073.85		
			862.5010.636	Sonnenhofstrasse, Sanierung				
			862.5010.645	Rainweg, Sanierung Werkleitungen und Strasse				
			862.5010.649	Dörnliackerstrasse, Sanierung Strasse und Werkleitungen	1'185.80	1'185.80		
				Ergebnis		22'659'468.79	2'370'725.85	
				Nettoinvestitionen			20'288'742.94	

Konto-Nr.	Bezeichnung	Anschaffungspreis
152.3110	Buch-/Magazin-Säulen	1'878.70
210.3111	2 Drehsessel	1'447.45
210.3111	1 Möbeltresor Eco-M BE	1'740.00
210.3111	Anzahlung Tresor	7'811.75
210.3111	Tresor	15'625.10
211.3111	4 HP-Notebooks	4'025.95
211.3111	EDV: 20 PC Lenovo ThinkCentre	14'433.85
211.3111	2 HP Monitore	1'180.45
211.3111	EDV:Router/ProCurve Switch	2'384.15
211.3111	EDV: DSL Modems	3'669.15
211.3111	EDV: Lan Switches	6'151.45
211.3111	2 Kopierer	2'128.96
211.3111	EDV;Smart-UPS	15'654.70
211.3111	EDV: 2 Software Adobe CS5	4'121.05
211.3111	1 Notebook HP 4520s	1'161.90
211.3111	EDV: Wyse Terminal	1'069.50
211.3111	1 iPad	1'098.00
211.3111	10 HP Monitore 19 TFT	2'743.80
322.3110	1 Miele Waschmaschine	5'224.25
333.3110	2 Beamer	3'228.00
340.3110	4 Handtrockner Dyson Airblade	7'791.40
344.3110	10 Materialschränke	7'155.20
367.3110	1 Jura Kaffeemaschine	1'400.00
367.3110	1 Flymo-Mäher	1'251.00
367.3110	Schulmobiliar	3'528.25
377.3110	4 Handtrockner Dyson Airblade	7'791.40
379.3110	2 Abfallhaie	1'435.00
388.3110	2 Handtrockner Dyson Airblade	3'895.75
390.3110	3 Drahtschotterkörbe	1'655.95
398.3110	1 Bodenreinigungsmaschine	3'602.00
398.3110	Audio/Video-Installation Quartierraum Giardino	9'674.25
421.3110	1 Arbeitstisch/Trägerkonsole	2'004.15
421.3110	1 Kopierer ImageRunner C10288F	2'864.59
479.3112	1 Jura Kaffeemaschine	2'397.30
479.3112	3 Hospisoft Matratzen	1'748.10
479.3112	3 Hospisoft Matratzen	1'754.60
510.3110	Kindergartenmobiliar	3'040.00
510.3110	Kindergartenmobiliar	1'336.90
515.3110	Spielplatzgeräte	1'442.00
515.3110	1 Dreistufenreck	1'070.00
520.3110	EDV: Switch 24 Port	1'153.25
520.3110	4 Brother Laserdrucker	1'716.00

Konto-Nr.	Bezeichnung	Anschaffungspreis
520.3110	8 MacBooks 13.3	9'192.00
520.3110	Lizenzen Lehreroffice	11'413.40
520.3110	35 Schulstühle	7'424.20
520.3110	6 Bernina Nähmaschinen	11'580.00
520.3110	2 Klappische/5 Stappelstühle	2'067.85
520.3110	Schulmobiliar	9'013.05
520.3110	6 iMac 20"/4 MacBook 13.3"/ 6 Brother Laser	14'263.00
520.3110	2 iMac 20"	2'198.00
520.3110	1 Mac Mini Server	1'329.00
520.3110	3 iMac 20"	3'664.00
520.3110	30 iMac 20"	32'970.00
520.3110	Schulmobiliar	5'414.40
520.3110	1 Universalschrank	3'679.90
520.3110	Schulmobiliar	6'410.70
520.3110	1 Projektionsleinwand	1'370.25
520.3110	1 Beamer	1'000.68
520.3110	Schulmobiliar	1'215.35
520.3113	1 Mini-Bolzplatztor	1'086.01
520.3113	6 Mattenkeile	1'607.55
520.3113	Sportgeräte	1'086.60
520.3113	6 Mattenkeile	1'494.00
520.3113	2 Handballtore	2'861.65
520.3113	Sportgeräte	1'077.45
520.3113	Sportgeräte	1'498.05
525.3110	2 Xerox-Phaser	3'406.60
525.3110	1 Heimkinoprojektor	1'289.00
525.3110	12 Pfannen	4'329.60
525.3110	8 MacBooks 13.3	9'192.00
525.3110	16 Arbeitsstühle/-hocker	2'362.75
525.3110	1 MacBook 13.3	1'198.00
525.3110	Lizenzen Lehreroffice	5'706.60
525.3110	1 MacBook	2'036.00
525.3110	6 iMac 20"/1 Mac Mini Server	8'373.00
525.3110	1 iPad	1'049.00
525.3110	1 Xerox Drucker	2'050.40
525.3110	2 Video-Projektoren	2'980.00
525.3110	1 OHP Rollwagen	1'254.00
525.3110	3 Occ. Drucker Oki	2'250.00
525.3113	2 Basketballanlagen	3'929.55
525.3113	Sportgeräte	1'997.10
525.3113	Sportgeräte	1'953.25
525.3113	Turngeräte	1'052.25

Konto-Nr.	Bezeichnung	Anschaffungspreis
525.3113	Sportgeräte	6'077.20
541.3110	1 Rolladenschrank Varica	3'012.80
720.3110	11 Pistolenlichter	2'568.40
720.3110	1 Handfunkgerät	3'686.40
720.3110	11 Heckler & Koch Pistolen	9'221.55
730.3110	7 Fleecejacken	1'129.80
730.3110	Labtest 240 Dichtigkeitsprüfgerät	3'475.50
730.3110	1 Tempest-Hochleistungslüfter	5'335.65
730.3110	2 Sauerstoff-Tauschflasche/4 Rettungsgeräte Interspiro	1'544.05
736.3110	1 Zivilschutz-Anhänger	23'437.80
810.3110	25 Wasserzähler/25 Funkmodule	8'446.75
810.3110	13 Wasserzähler/45 Funkmodule	9'394.50
810.3110	12 Wasserzähler/12 Funkmodule	4'054.45
810.3110	8 Wasserzähler/8 Funkmodule	2'947.00
810.3110	5 Wasserzähler	2'197.75
810.3110	18 Ventile	1'082.95
810.3110	Trinkwasserschläuche	2'779.00
810.3110	6 Wasserzähler	2'432.80
810.3111	4 Triopan Faltsignale	1'280.25
811.3110	2 Gaszähler/2 Funkmodule	5'884.10
811.3110	80 Gaszähler/80 Funkmodule	33'264.00
811.3110	10 Gas-Kugelhähne	2'414.00
811.3110	8 Gaszähler/8 Funkmodule	7'763.50
811.3110	2 Gaszähler/2 Funkmodule	1'524.00
821.3111	1 Rückfahrkamera	1'000.00
830.3110	6 Absperrpfosten	2'915.40
830.3110	1 Stihl-Motorsäge MS 260C	1'165.50
830.3110	1 Sabo-Mäher Modell 52 Pro SA Plus	3'015.00
830.3110	1 Ersatzpumpe Wasserspiel	1'388.85
830.3111	2 Stihlfreischneider	1'611.00
841.3111	1 Stihl-Blaser BR 600	1'075.50
855.3110	1 Mähwerk SSM48	2'622.00

Bezeichnung und Zweckbestimmung		Zuwendung des Feldschützenvereins Schlieren (Kto. 2033.101)		Jahresrechnung 2010	
				Soll	Haben
1. Ertrag (Haben)					
1.1 Zinsen von Kapitalien					
Kapital	Zinsfuss %	Zinstermin	Verfall	Bezeichnung	
11'421.75	3.00%				342.65
11'421.75					
1.2 Uebrige Erträge					
2. Aufwand (Soll)					
				0.00	342.65
Ertragsüberschuss				342.65	0.00
				342.65	342.65
3. Abschluss					11'421.75
Reinvermögen Anfang Rechnungsjahr					342.65
Ertragsüberschuss					11'764.40
Reinvermögen Ende Rechnungsjahr					
4. Bilanz					
Zinstragend angelegte Kapitalien					
Verrechnungssteuern					
Aktivenüberschuss = Reinvermögen					

Bezeichnung und Zweckbestimmung		Zuwendungen Haus für Betagte Sandbühl (Kto. 2033.401)		Jahresrechnung 2010	
		Soll	Haben	Soll	Haben
1. Ertrag (Haben)					
1.1 Zinsen von Kapitalien					
Kapital	Zinsfuss %	Zinstermin	Verfall	Bezeichnung	
348'590.55	3.00%				10'457.75
348'590.55					
1.2 Uebrige Erträge					
2. Aufwand (Soll)					
	Halbtagesausflüge und auswärtige Essen mit Pensionären	1'318.00			
	Getränke an Sonn- und Feiertagen	11'147.00			
	Betriebskosten Kombibus	2'291.35			
	Wohnlichkeit (Foyer, div. Umbauten)	9'991.19			
		24'747.54		10'457.75	
	Aufwandüberschuss	0.00		14'289.79	
		24'747.54		24'747.54	
3. Abschluss					
	Reinvermögen Anfang Rechnungsjahr				348'590.55
	Aufwandüberschuss				-14'289.79
	Reinvermögen Ende Rechnungsjahr				334'300.76
4. Bilanz					
	Zinstragend angelegte Kapitalien				
	Verrechnungssteuern				
	Aktivenüberschuss = Reinvermögen				

15. Sonderrechnungen - Legate, Stiftungen

Bezeichnung und Zweckbestimmung		Zuwendung der SWS zur Verwendung im sozialen Bereich (Kto. 2033.402)		Jahresrechnung 2010	
		Soll	Haben	Soll	Haben
1. Ertrag (Haben)					
1.1 Zinsen von Kapitalien					
Kapital	Zinssuss %	Zinstermin	Verfall	Bezeichnung	
295'155.59	3.00%				8'854.70
295'155.59					
1.2 Uebrige Erträge	Mahlzeitendienst Sandbühl, Diverse				13'806.00
2. Aufwand (Soll)	Verbilligungsbeitr. ZVV-Abonnemente Fr.25'674.--, Altersturnen Fr. 3'955.--, Fahrtkosten Mahlzeitendienst Fr. 33'770.--, Beiträge Seniorenclubs Fr. 1'600.--, Herbstnachmittag Fr. 5'544.57, Seniorenfahrt Fr. 3'560.--, Beitrag Café Mühleacker Fr. 25'000.--, Porti, Kopien, Diverses Fr.3'498.15			102'601.72	
	Aufwandüberschuss			102'601.72	22'660.70
				0.00	79'941.02
				102'601.72	102'601.72
3. Abschluss	Reinvermögen Anfang Rechnungsjahr				295'155.59
	Aufwandüberschuss				-79'941.02
	Reinvermögen Ende Rechnungsjahr				215'214.57
4. Bilanz	Zinstragend angelegte Kapitalien				
	Verrechnungssteuern				
	Aktivenüberschuss = Reinvermögen				

Bezeichnung und Zweckbestimmung		Jahresrechnung 2010																
		Soll	Haben															
1. Ertrag (Haben) 1.1 Zinsen von Kapitalien <table border="1" style="margin-left: 20px;"> <thead> <tr> <th>Kapital</th> <th>Zinsfuss %</th> <th>Zinstermin</th> <th>Verfall</th> <th>Bezeichnung</th> </tr> </thead> <tbody> <tr> <td style="text-align: right;">67'597.66</td> <td style="text-align: center;">3.00%</td> <td></td> <td></td> <td></td> </tr> <tr> <td style="text-align: right; border-top: 1px solid black;">67'597.66</td> <td></td> <td></td> <td></td> <td></td> </tr> </tbody> </table> 1.2 Uebrige Erträge Spenden Private / Frauenverein, Kollekte Ref. Kirchgemeinde		Kapital	Zinsfuss %	Zinstermin	Verfall	Bezeichnung	67'597.66	3.00%				67'597.66						2'027.95
Kapital	Zinsfuss %	Zinstermin	Verfall	Bezeichnung														
67'597.66	3.00%																	
67'597.66																		
2. Aufwand (Soll) Gutscheine, Weihnachtsgeschenke, Basar, Diverses Aufwandüberschuss		10'055.60	4'122.22															
		10'055.60	6'150.17															
			3'905.43															
		10'055.60	10'055.60															
3. Abschluss Reinvermögen Anfang Rechnungsjahr Aufwandüberschuss Reinvermögen Ende Rechnungsjahr			67'597.66															
			-3'905.43															
			63'692.23															
4. Bilanz Zinstragend angelegte Kapitalien Verrechnungssteuern Aktivenüberschuss = Reinvermögen																		

Bezeichnung und Zweckbestimmung		Zuwendungen für die Schule (Kto. 2033.5xx)		Jahresrechnung 2010	
		Soll	Haben	Soll	Haben
1. Ertrag (Haben)					
1.1 Zinsen von Kapitalien					
Kapital	Zinsfuß %	Zinstermin	Verfall	Bezeichnung	
5'643.85	3.00%				169.35
5'643.85					
1.2 Uebrige Erträge					
2. Aufwand (Soll)					
	Ertragsüberschuss			0.00	169.35
				169.35	
				169.35	169.35
3. Abschluss					
	Reinvermögen Anfang Rechnungsjahr				5'643.85
	Ertragsüberschuss				169.35
	Reinvermögen Ende Rechnungsjahr				5'813.20
4. Bilanz					
	Zinstragend angelegte Kapitalien				
	Verrechnungssteuern				
	Aktivenüberschuss = Reinvermögen				

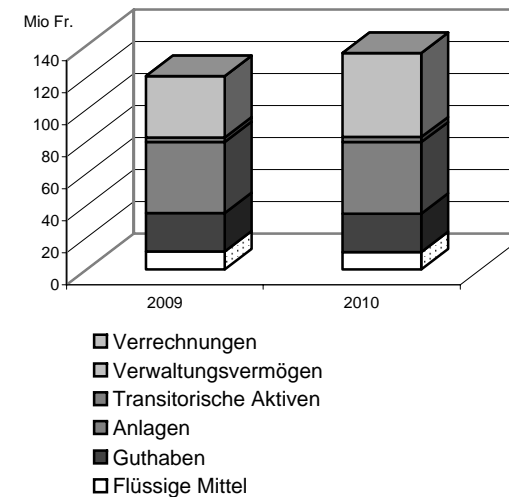
Finanzkennzahlen

		Rechnung 2010	Voranschlag 2010	Rechnung 2009
Nettoinvestitionen Verwaltungsvermögen	in 1'000 Fr.	20'289	14'180	10'582
Bruttoüberschuss Laufende Rechnung (Cash Flow)	in 1'000 Fr.	10'764	2'705	486
Fremdfinanzierungsbedarf für Nettoinvestitionen Verwaltungsvermögen	in 1'000 Fr.	9'525	11'475	10'096
Selbstfinanzierungsgrad Rechnungsjahr	in %	53 %	19 %	5 %
Selbstfinanzierungsgrad im Durchschnitt der letzten 5 Jahre	in %	2005 - 2009 42 %		2004 - 2008 40 %
Nettovermögen (Finanzvermögen - Fremdkapital)	in 1'000 Fr.	-2'653		5'899
	in Steuerprozenten	-9 %		21 %
Einfacher Staatssteuerertrag	in 1'000 Fr.	28'731		27'998
	Abweichung vom Vorjahr in %	2.6 %		- 20.2 %
Zinsbelastungsanteil 1)	in %	-0.5 %		-0.7 %
1) Der Zinsbelastungsanteil misst die um die Nettovermögenserträge korrigierten Passivzinsen am Ertrag der Laufenden Rechnung.				

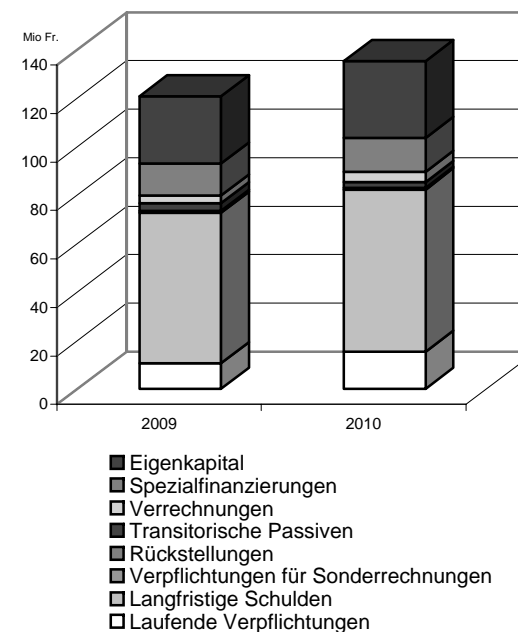
Stadt Schlieren Jahresrechnung

Bilanzvergleich	2009	2010	Abweichung	
			Fr.	%
Aktiven				
Flüssige Mittel	11'210'616	10'861'946	-348'670	-3%
Guthaben	23'995'407	24'074'744	79'337	0%
Anlagen	44'368'506	44'446'193	77'687	0%
Transitorische Aktiven	2'809'310	3'200'018	390'708	14%
Verwaltungsvermögen	38'335'932	52'548'900	14'212'968	37%
Verrechnungen				
Total	120'719'771	135'131'800	14'412'029	12%
Passiven				
Laufende Verpflichtungen	10'568'147	15'146'756	4'578'609	43%
Kurzfristige Schulden	50'000	60'000	10'000	20%
Langfristige Schulden	62'000'000	67'000'000	5'000'000	8%
Verpflichtungen für Sonderrechnungen	716'988	630'785	-86'203	-12%
Rückstellungen				
Transitorische Passiven	3'150'203	2'398'174	-752'029	-24%
Verrechnungen	3'251'846	4'166'148	914'302	28%
Spezialfinanzierungen	13'253'565	14'155'040	901'475	7%
Eigenkapital	27'729'022	31'574'897	3'845'875	14%
Total	120'719'771	135'131'800	14'412'029	12%

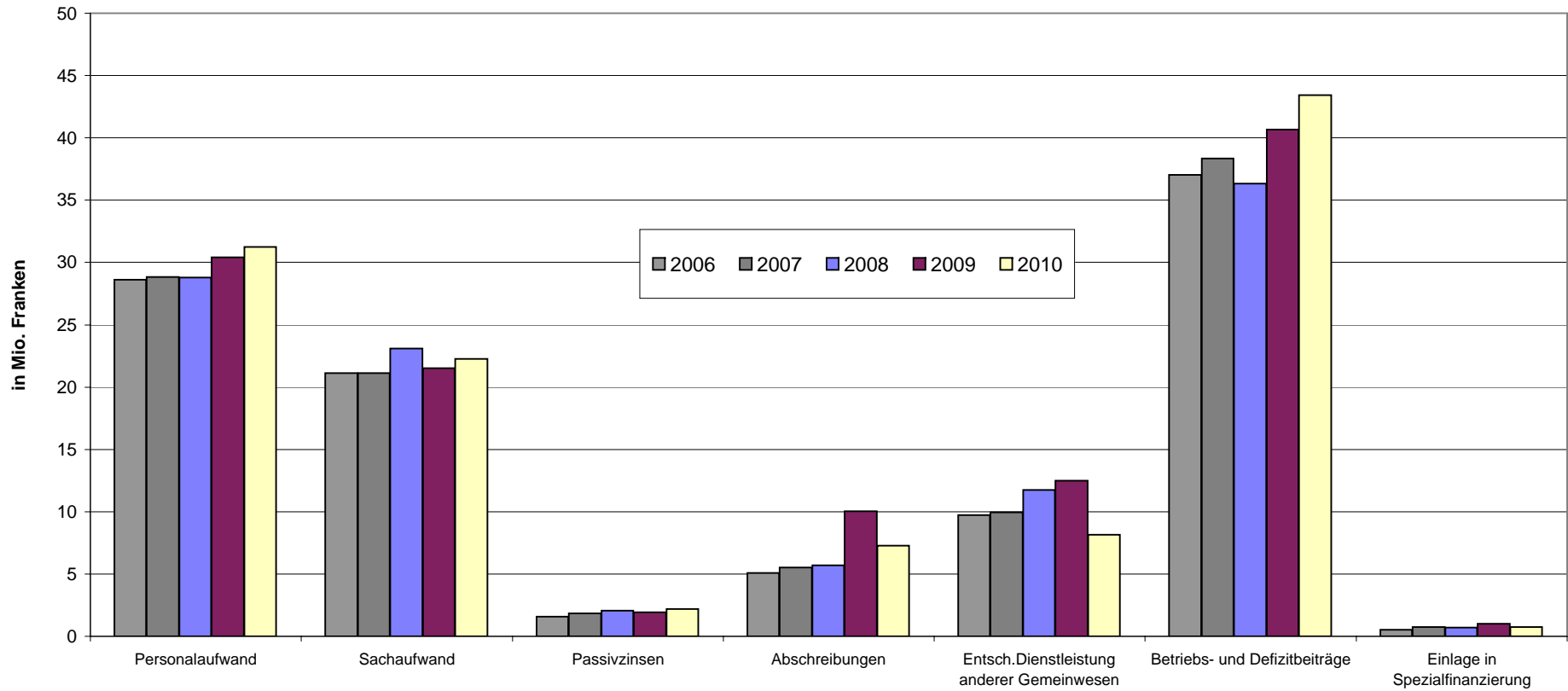
Bilanzvergleich Aktiven



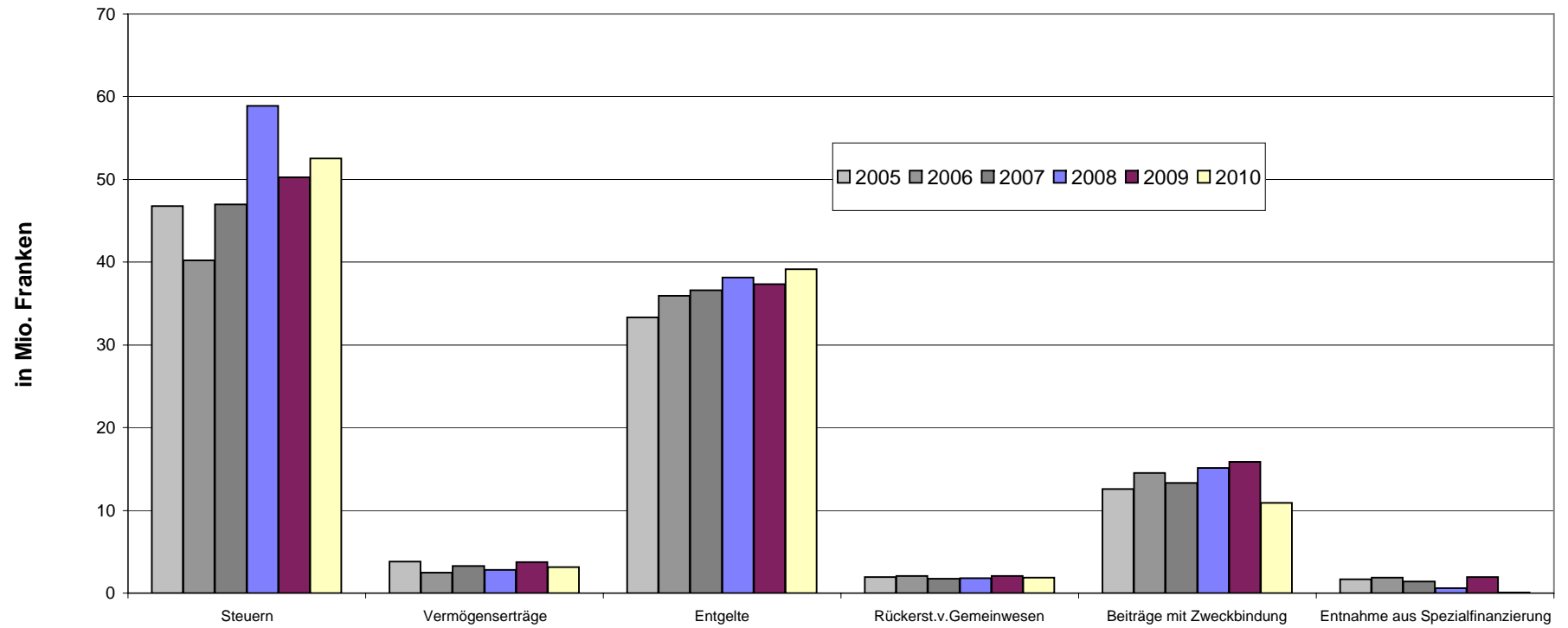
Bilanzvergleich Passiven



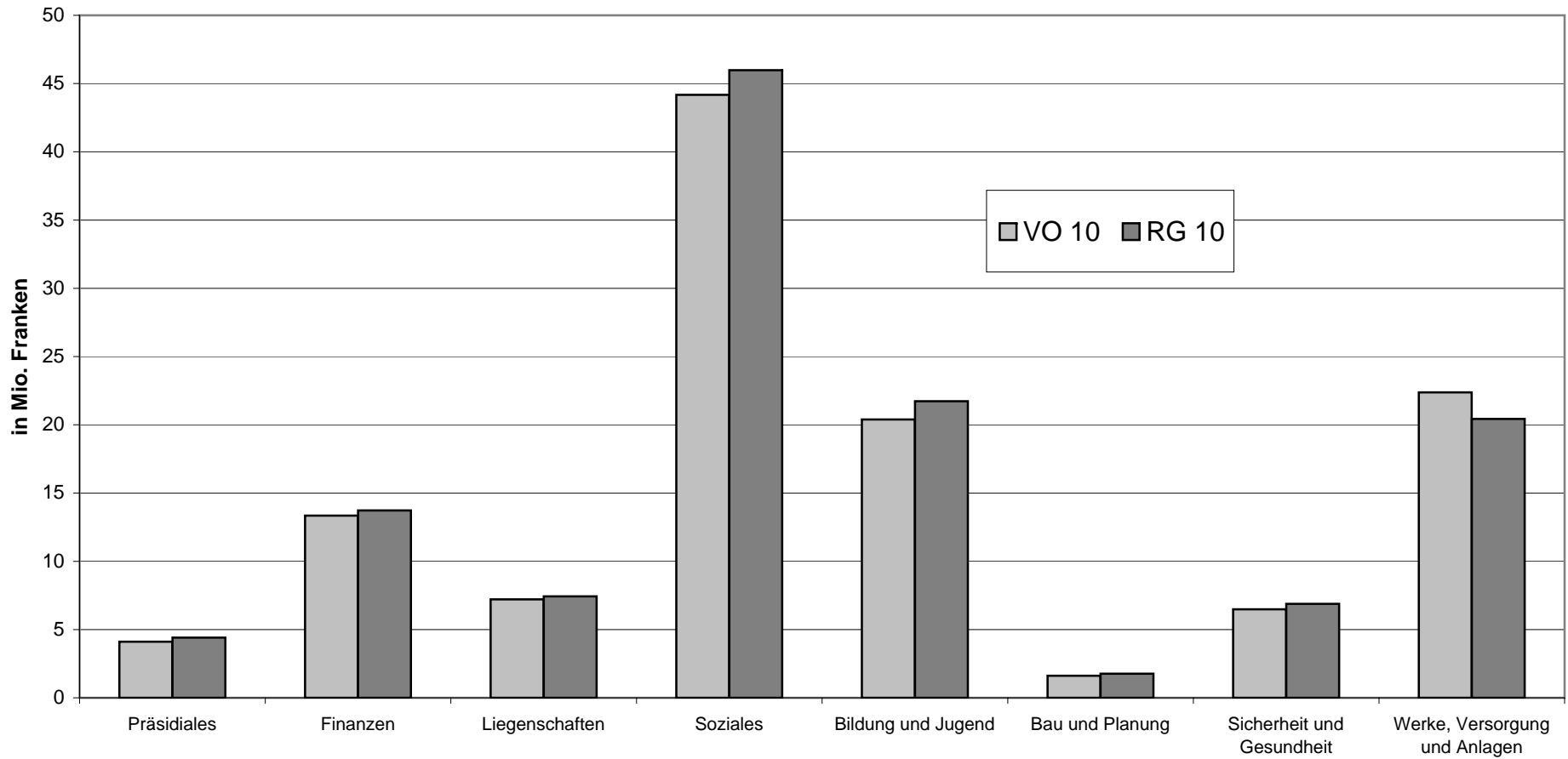
Aufwand nach Sachgruppen



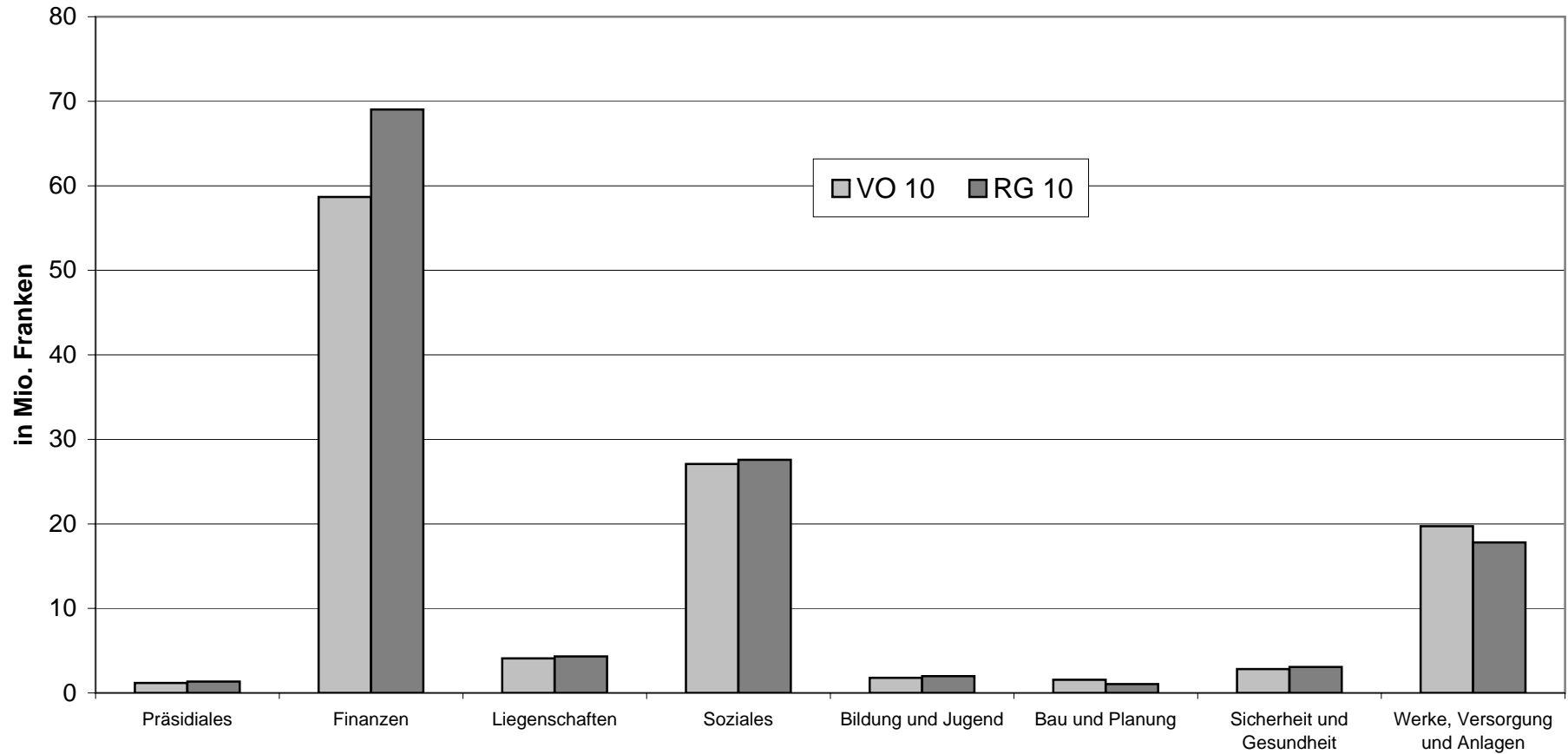
Ertrag nach Sachgruppen



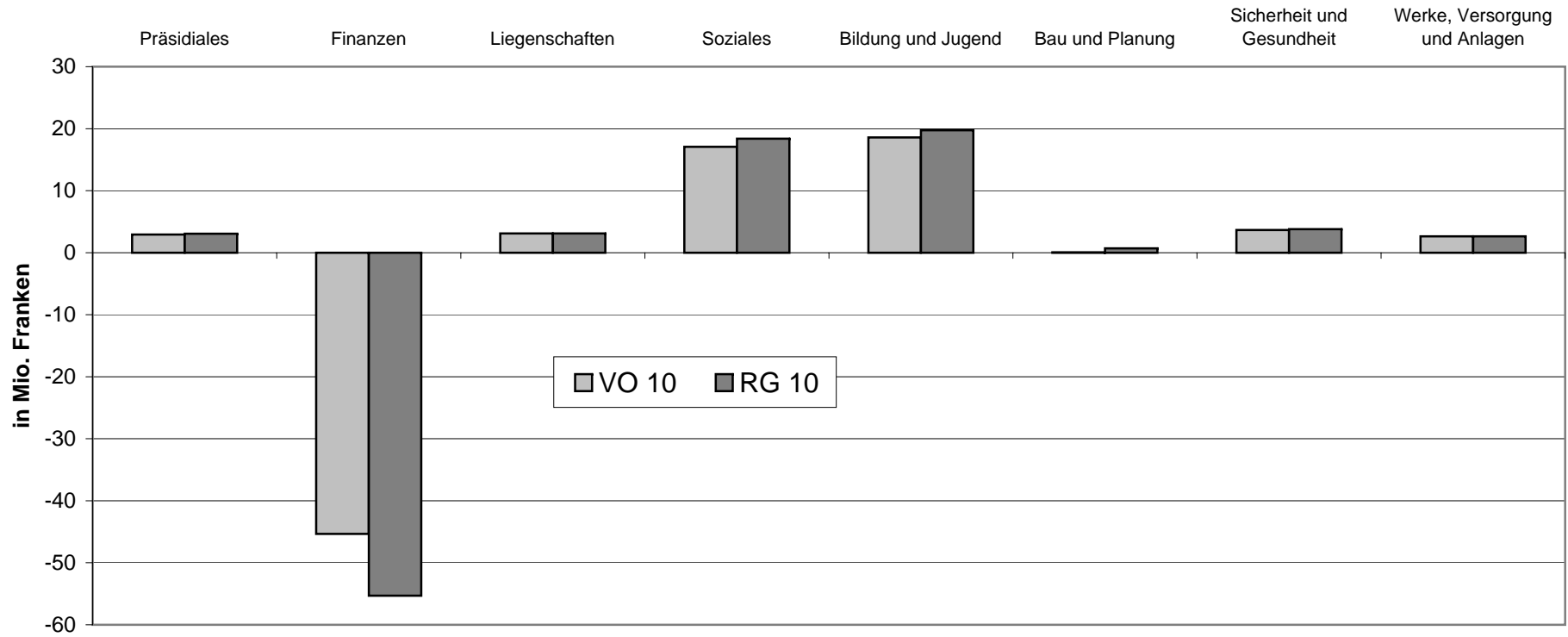
Vergleich Aufwand: Voranschlag 2010 / Rechnung 2010



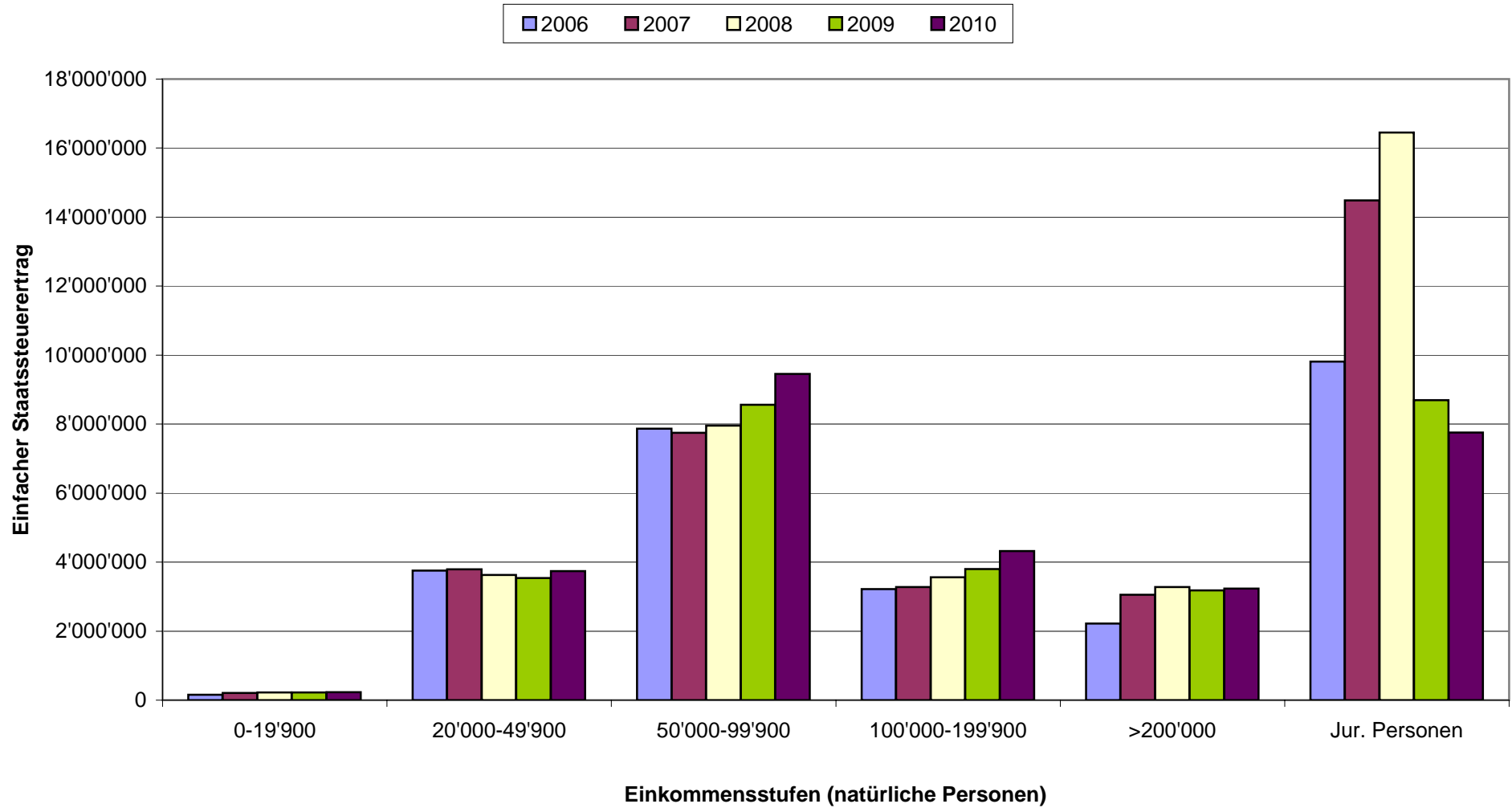
Vergleich Ertrag: Voranschlag 2010 / Rechnung 2010



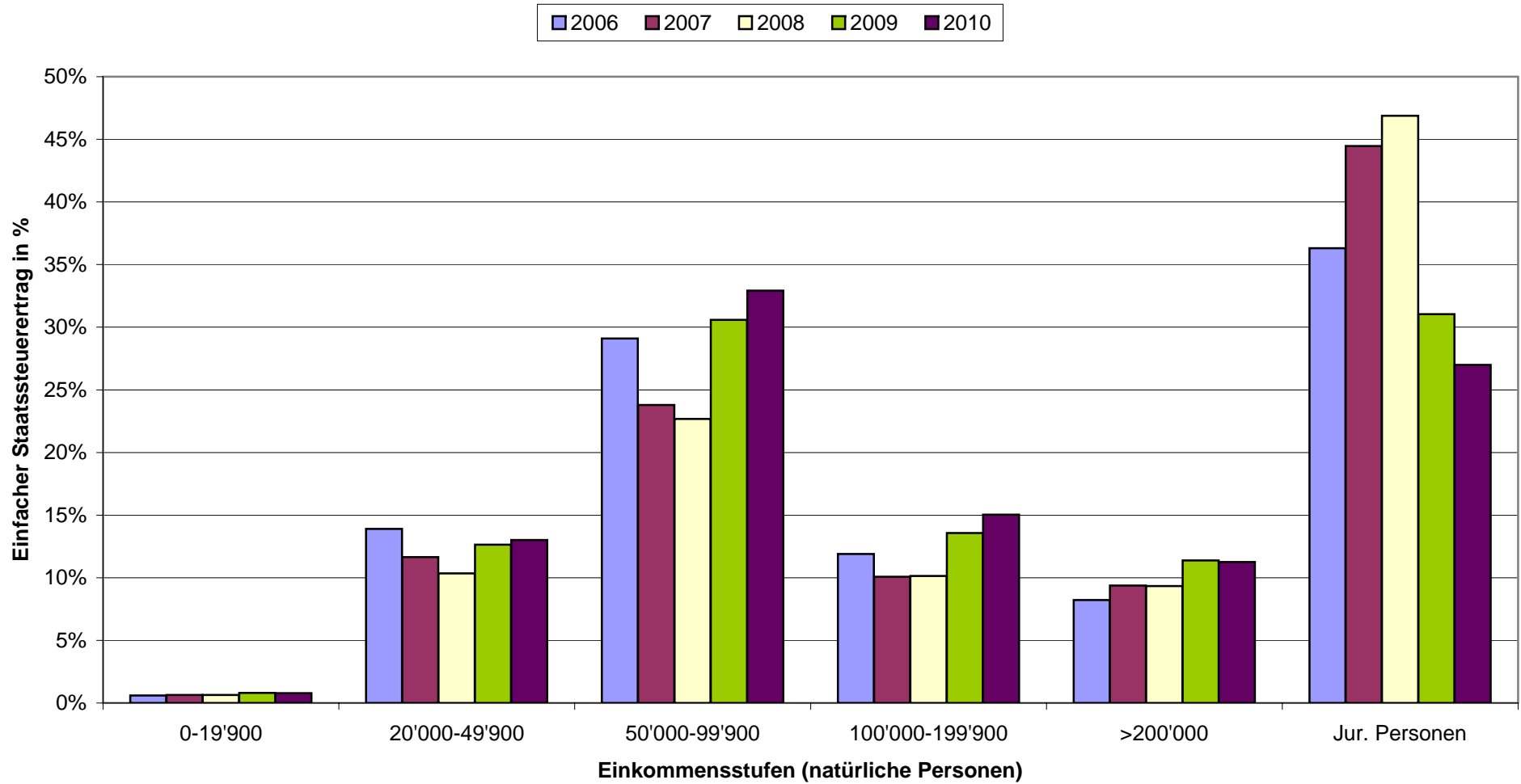
Vergleich Nettoaufwand (+) / Nettoertrag (-): Voranschlag 2010 / Rechnung 2010



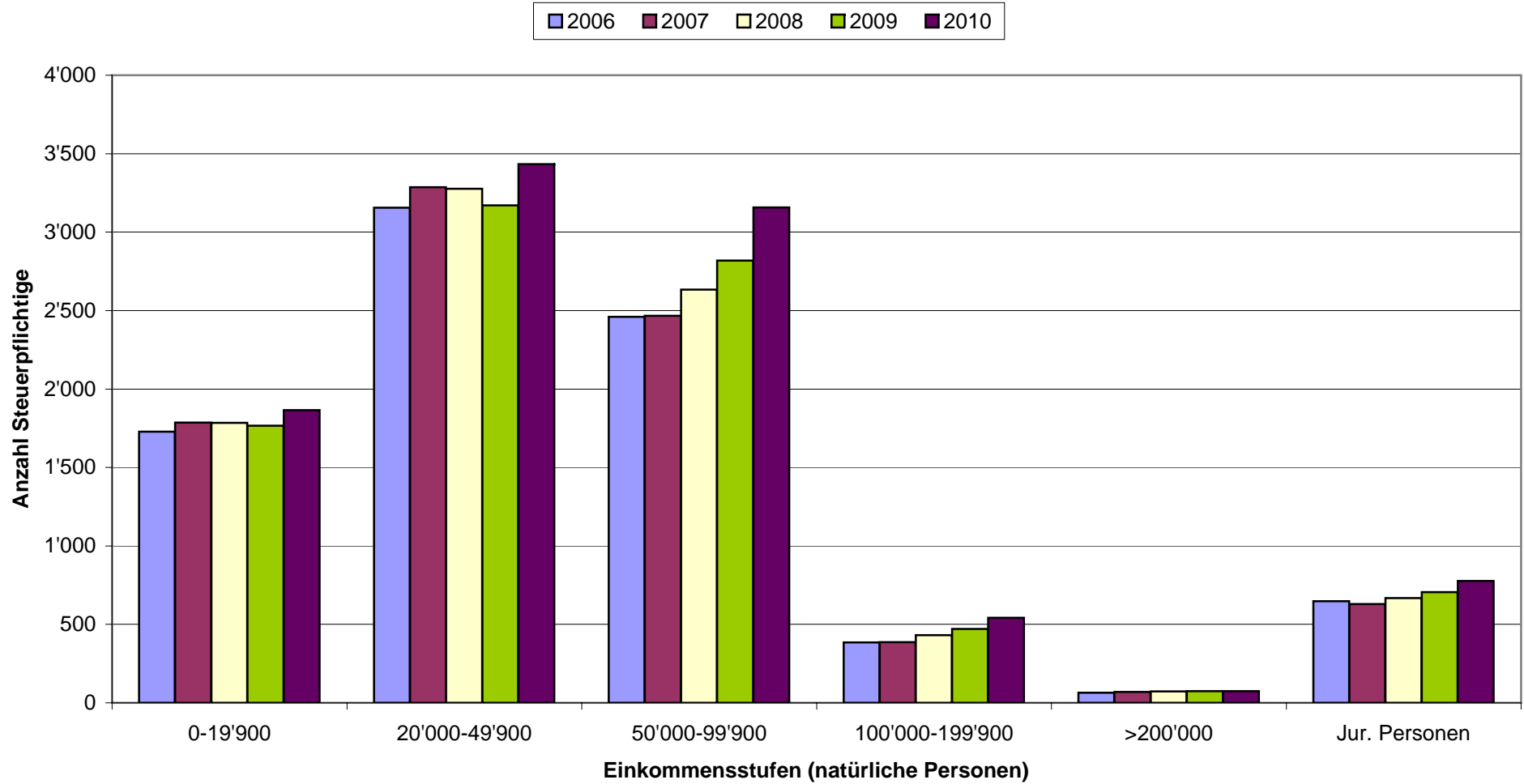
Einfacher Staatssteuerertrag der natürlichen Personen (gegliedert nach Einkommensstufen) und der juristischen Personen



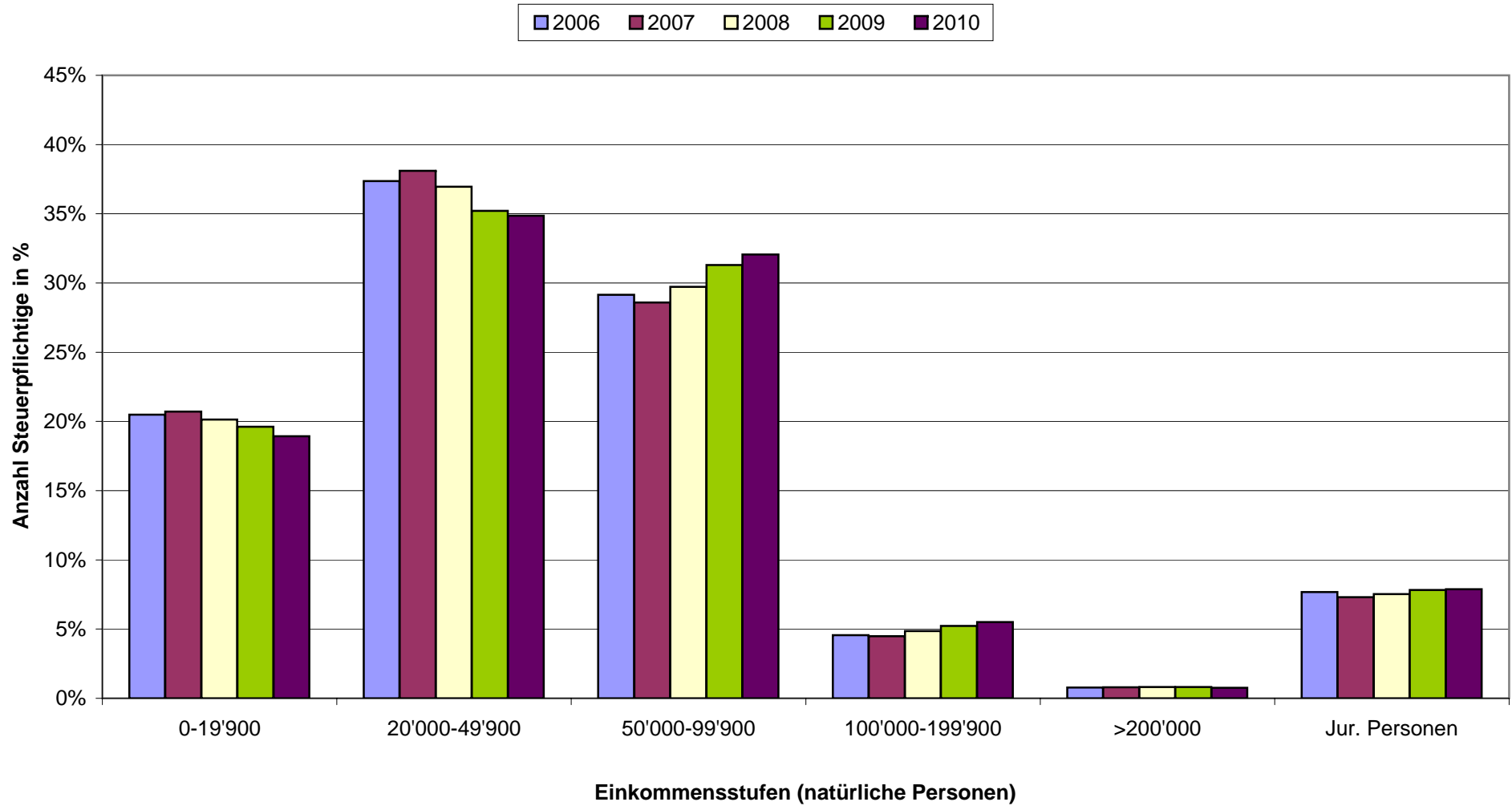
Einfacher Staatssteuerertrag der natürlichen Personen (gegliedert nach Einkommensstufen) und der juristischen Personen in %



Anzahl natürliche Steuerpflichtige (gegliedert nach Einkommensstufen) und juristische Personen



Anzahl natürliche Steuerpflichtige (gegliedert nach Einkommensstufen) und juristische Personen in %



Konto	Text	Voranschlag 2010		Rechnung 2010		Mehr- Aufwand	Minder- Ertrag	Begründungen
		Aufwand	Ertrag	Aufwand	Ertrag			
Die nachstehende Liste enthält alle Mehraufwendungen und Mindererträge, welche die folgenden Toleranzgrenzen überschreiten:								
20% bei Budgetbeträgen bis		Fr.	50'000					
10% bei Budgetbeträgen über		Fr.	50'000					
Fr. 3'000 pro Budgettitel in allen Fällen								
(Beschluss des Gemeinderates vom 13. Dezember 1976)								
	Gesamttotal Saldo	119'714'600	116'955'300 2'759'300	122'351'696.81 3'845'874.81	126'197'571.62			
1	Präsidiales	4'115'500	1'176'700	4'407'425.94	1'340'492.75			
100	Abteilungsverwaltung (020)	812'600	110'000	740'597.65	70'250.00		39'750	
3180	Dienstleistungen Dritter	50'000		95'588.55		45'589		Springereinsatz Vakanz Sekretariat Präsidiales, Beratungsmandat Reorganisation, Zusatzkredit StRB 10.05.10 Fr. 76'500
4310	Gebührenertrag		110'000		64'450.00		45'550	Weniger Bürgerrechts-Beschlüsse wegen Übergang zu Bürgerrechtskommission und Rückgang Gesuche
110	Zentrale Dienste (020)	1'058'000	25'000	1'025'017.80	12'239.40		12'761	
3095	Aus- und Weiterbildung	25'000		34'761.05		9'761		Zusatzkredit gemäss StRB Nr. 372 Fr. 10'000
3180	Dienstleistungen Dritter	19'000		32'143.90		13'144		Zusatzkredit gemäss StRB Nr. 254 Fr. 10'000
3188	Aufwendungen Arbeitssicherheit	6'000		12'227.50		6'228		Verspätete Rechnung 2009; Teil Zusatzkredit StRB Fr. 6'000 2009
4900	Aufteilung Personalaufwand		25'000				25'000	Keine Verrechnung Lernende an andere Abteilungen
120	Abstimmung und Wahlen (011)	92'000		105'738.50	3'516.20	13'739		
3100	Drucksachen, Publikationen	29'000		46'238.25		17'238		Zu tief budgetiert (Erneuerungswahlen Gemeindebehörden/kommunale Abstimmungen)
3180	Dienstleistung Dritter	2'000		10'299.90		8'300		Porti irrtümlich diesem Kto. statt Kto. 120.3181 belastet
130	Gemeinderat (011)	241'000	4'000	302'044.58		61'045	4'000	
3000	Entschädigungen, Tag- und Sitzungsgelder	172'000		197'268.85		25'269		EVO-Revision
3030	Sozialleistungen	10'000		13'390.90		3'391		EVO-Revision
3170	Repräsentationskosten und Spesen	12'000		25'451.85		13'452		Zu tief budgetiert (Amtsdauerwechsel)
3180	Dienstleistungen Dritter	40'000		56'329.28		16'329		Zu tief budgetiert (Revisionskosten)
4520	Kostenanteile anderer Gemeinden		4'000				4'000	RPK nicht mehr für ev.-ref. Kirchgde. tätig.
131	Stadtrat (012)	529'000		666'235.07		137'235		
3000	Entschädigungen	360'000		480'552.75		120'553		EVO-Revision

Konto	Text	Voranschlag 2010		Rechnung 2010		Mehr- Aufwand	Minder- Ertrag	Begründungen
		Aufwand	Ertrag	Aufwand	Ertrag			
3100	Drucksachen, Publikationen	2'000		6'112.35		4'112		Einbinden Protokollbücher von Vorjahren
3189	Interkulturelle Fragen	50'000		59'519.22		9'519		Höhere Beteiligung an Neuzuzüger-/Neubürger-Anlass und Freiwilligen-Anlass
151	Kulturkommission (300)	93'650	40'000	103'358.69	37'884.20	9'709		
3190	Allgemeiner Sachaufwand	21'000		29'327.64		8'328		Verleihung Kulturpreis "Goldene Lilie der Stadt Schlieren 2010" irrtümlich nicht budgetiert
4610	Staatsbeitrag Saisonprogramm		10'000		6'813.60		3'186	Tieferer Staatsbeitrag wegen strengerer Kriterien
152	Stadtbibliothek (300)	416'050	80'700	453'197.77	83'509.25			
3100	Büromaterial, Drucksachen, Publikationen, Medien	50'000		57'142.52		7'143		Beteiligung an PR-Aktion kant. Bibliothekskommission, Zusatzkredit StRB 29.11.10 Fr. 8'000
190	Stadtammann- und Betreibungsamt (100)	789'000	902'000	931'197.53	1'120'597.55	142'198		
3010	Besoldungen	658'000		755'768.15		97'768		Zusammenschluss Betreibungsamt Schlieren/Urdorf per 12.10.10
3030	Sozialleistungen	111'000		136'983.15		25'983		dito
3100	Büromaterial, Drucksachen, Publikationen	8'000		15'501.33		7'501		dito
3980	Pauschalverrechnungen	5'000		16'000.00		11'000		dito
191	Friedensrichteramt (120)	83'200	15'000	79'735.30	12'496.15			
3030	Sozialleistungen	13'000		17'413.60		4'414		zu tief budgetiert (gemäss Besoldungsliste VA 2010)
2	Finanzen	13'343'000	58'682'900	13'729'272.63	69'029'975.40			
210	Zentrale Dienste (Div)	853'000	204'000	961'060.14	248'210.70	108'060		
3030	Sozialleistungen	66'000		77'279.70		11'280		Zu tief budgetiert
3071	Ueberbrückungsrenten (030)	26'000		43'093.80		17'094		Abhängig von Anzahl Pensionierungen und Anzahl Pensionierter, welche Angebot nutzen
3151	Unterhalt Büromaschinen und -mobiliar	27'000		49'009.72		22'010		Miete neuer Multifunktionsgeräte, Zusatzkredit StRB 23.08.10 Fr. 20'000
3182	Versicherungen, Gebühren und Abgaben	28'000		45'967.35		17'967		Versicherungssumme über ganze Stadt erhöht (Kostenumwälzung auf Kto. 812.3182 nicht vorgenommen Fr. 13'000)
3189	Betriebungskosten	13'000		16'694.85		3'695		Nicht beeinflussbar
220	Steueramt (020)	1'245'600	1'250'000	1'383'991.66	1'424'602.65	138'392		
3180	Dienstleistungen Dritter	60'000		84'560.40		24'560		Springereinsätze und mehr Beratungen bezüglich Grundsteuern
3189	Betriebungskosten	75'000		109'903.50		34'904		Nicht beeinflussbar
3211	Zinsen Steuern	240'000		278'835.81		38'836		Nicht beeinflussbar
3510	Bezugs- und Veranlagungskosten	120'000		143'544.60		23'545		Nicht beeinflussbar
4310	Gebührenertrag		100'000		6'880.00		93'120	Rückerstattung Betriebungskosten unter Kto. 220.4360 verbucht
4520	Rückerstattungen Kirchgemeinden		120'000		103'363.25		16'637	Nicht beeinflussbar
221	Gemeindesteuern (900)	730'000	45'548'000	990'345.26	52'551'993.15	260'345		
3300	Abschreibungen und Erlasse	730'000		977'910.26		247'910		Nicht beeinflussbar
3515	Kantonsbeitrag Hundeabgabe			12'435.00		12'435		Ab 01.01.2010 muss neu der Kantonsbeitrag bezahlt werden

Konto	Text	Voranschlag 2010		Rechnung 2010		Mehr- Aufwand	Minder- Ertrag	Begründungen
		Aufwand	Ertrag	Aufwand	Ertrag			
240	Kultur / Beiträge (Div)	533'100	39'100	506'831.70	48'674.00			
3653	Beiträge Heimatkunde (300)	25'000		32'060.40		7'060		Erhöhte Aufwendungen Arbeitsgruppe für Druck Jahrheft
290	Kapitaldienst (940)	2'210'800	1'745'489	2'221'518.28	1'795'743.10			
3920	Anteil Kapitalzinsen	212'800		272'500.00		59'700		Abhängig von Spezialfinanzierungskonten gebührenfinanzierte Betriebe
291	Abschreibungen (990)	6'430'100	2'072'211	6'306'961.09	1'252'126.75		820'084	
3310	Ordentliche Abschreibungen Verwaltungsvermögen	5'312'147		5'894'909.84		582'763		Vorgeschrieben, abhängig von Bestand Verwaltungsvermögen und Investitionen Laufjahr
4930	Aufteilung Abschreibungen		2'072'211		1'252'126.75		820'084	dito
3	Liegenschaften	7'210'600	4'096'100	7'433'332.89	4'317'289.40			
300	Liegenschaftsverwaltung (020)	557'000	220'000	664'833.30	231'267.35	107'833		
3180	Dienstleistungen Dritter	20'000		24'088.65		4'089		Inventarbewertung durch Walser Consulting AG Fr. 5'000 teurer
3187	Studien und Projekte	30'000		159'218.10		129'218		Abbrucharbeiten Liegenschaften Bahnhofstrasse 3/5 gem. StRB 17.3.08 2010 in Rechnung gestellt
301	Hauswartungen (020)	1'533'000	1'683'000	1'543'957.65	1'751'056.00			
3090	Allgemeiner Personalaufwand			4'917.70		4'918		Lehrlingskurse Fr. 3'200 nicht budgetiert
3151	Unterhalt Fahrzeuge und Maschinen	10'000		14'651.40		4'651		Servicearbeiten an Hauswartfahrzeugen zu tief budgetiert, u.a. Rasenmähertraktor
3181	Allgemeiner Verwaltungsaufwand (Telefon, Porti, Frachten)	5'000		12'735.35		7'735		Kosten Swisscom zu tief budgetiert
306	Forstwesen (810)	33'100	7'300	30'888.00			7'300	
338	Friedhofstr.10, Friedhof, VV (740)	65'100	1'200	72'755.20	18'774.00	7'655		Privatgrabplatzgebühren nicht verrechnet
340	Grabenstrasse, Schulhaus inkl. Turnhalle, VV (217)	61'500	3'000	86'177.15	7'023.25	24'677		Abwassergebühren, Gebäudeunterhalt und Vorbereitung Turnhallenrenovation zu tief budgetiert
348	Kirchgasse 6, Freizeithaus, VV (090)	22'600	2'100	63'433.75	3'927.00	40'834		Renovation Treppenhaus (feuerpolizeiliche Auflagen) und Statik Boden 1.OG gem. StRB 12.7.10 gebundene Ausgabe Fr. 50'000
379	Schürrainweg 4, Schulhaus Kalktarren, Turnhalle, Werkjahr	206'300	150'800	244'475.10	157'184.10	38'175		Sicherheitstechnische Massnahmen wie Labor Gasventile Fr. 6'252/4 Gas-Rechauds Schulküche Fr. 7'200/Instandstellung Elektroinst. gem. Prüfbericht Fr. 13'073/Ersatz Lüftungsgerät BWL Fr. 6'403/Statiküberprüfung Decken Treppenhaus Fr. 14'478
380	Spitalstr. 76, Kindergarten Schönenwerd, VV (217)	17'100		47'515.45	13'000.00	30'415		Miete nur für 1/2 Jahr budgetiert weil Kündigung diskutiert, dadurch Unterhalt zu tief budgetiert, da auch Gesamtrenovation Gebäude läuft
388	Zürcherstrasse 78, Turnhalle Moos, Kindergarten, VV (217)	71'400	200	78'784.30	200.00	7'384		Unterhalt zu tief budgetiert, Liegenschaft kommt in Renovationsphase, daher Budgetierung schwierig
392	Buswartehallen und Unterführung, VV (620)	68'900	5'000	77'889.22	2'285.80	8'989		Erhöhter Vandalismus bei Unterführung Badenerstrasse und Liftzufahrten SBB-Perrons

Konto	Text	Voranschlag 2010		Rechnung 2010		Mehr- Aufwand	Minder- Ertrag	Begründungen
		Aufwand	Ertrag	Aufwand	Ertrag			
393	WC-Gebäude, VV (780)	87'500		180'619.35		93'119		Externe Reinigung öffentlichen WC Anlagen infolge Kontowechsels nicht budgetiert, Zusatzkredit StRB 29.11.10
398	Untermiete Verwaltungsvermögen (090)	184'600	112'600	319'182.80	117'609.00	134'583		Mietkosten für eingemietete Räumlichkeiten im Theodosianum nicht budgetiert, StRB gebundene Ausgabe
4	Soziales	44'175'100	27'090'900	45'974'954.54	27'584'485.24			
400	Abteilungsverwaltung (020)	499'900	39'000	527'951.02	48'975.30			
3180	Dienstleistungen Dritter	14'000		36'503.30		22'503		Einsatz Springer wegen Krankheitsfall
405	Beiträge (Div)	1'683'200	150'000	1'530'605.38			150'000	
4810	Entnahme aus Sonderrechnungen (540)		150'000				150'000	Verzicht auf Entnahme, da keine Ausgabe auf Kto 405.3653 erfolgte
410	Vormundschaftsbereich (Div)	1'086'100	207'000	1'032'999.55	182'381.75		24'618	
3030	Sozialleistungen	46'500		56'885.60		10'386		Sozialleistungen für Pflegeeltern (Fr. 11'000) unter Kto. 410.3031 budgetiert
3180	Dienstleistungen Dritter	11'500		25'336.70		13'837		Mehrkosten für Übersetzungen und Gutachten sowie nicht budgetierte Kosten im Alimentenwesen (Fr. 7'187.95)
3189	Entschädigung Vormunde	9'500		26'900.00		17'400		Mehr vormundschaftliche Massnahmen mit wenig Vermögen; ein Fall mit hoher Entschädigung (Fr. 9'600) erstmals z.L. Schlieren
4390	Übrige Entgelte		152'000		121'014.00		30'986	Rückerstattung Sozialhilfe für Kosten Pflegeverhältnisse, Gegenkonto zu Kto. 410.3111 (Fr. 56'095) und Kto. 410.3171 (Fr. 67'410), die tiefer als budgetiert ausgefallen sind
420	Bereich Beratung und Unterstützung (589)	1'545'300	10'000	1'542'527.50	14'242.25			
3090	Allgemeiner Personalaufwand	15'000		18'729.95		3'730		Kurzfristige, unvorhergesehene Suche einer Stellvertretung für Sozialhilfe/Behördensekretariat
3663	AHV-Beiträge für Nichterwerbstätige	42'000		58'301.55		16'302		Vermeehrt Klienten mit grösseren Beitragslücken (Langzeitarbeitslose)
4363	Rückerstattung VS Kostenbeteiligung		10'000		1'848.05		8'152	Inkasso weniger erfolgreich
421	Berufliche und Soziale Integration (589)	277'400	277'400	331'033.05	331'033.05	53'633		
3010	Besoldungen	163'600		227'107.30		63'507		Ausgaben werden von beteiligten Gemeinden gedeckt
3030	Sozialleistungen	28'300		41'048.45		12'748		dito
431	Gesetzliche wirtschaftliche Hilfe (580)	11'470'000	7'100'000	13'099'465.85	7'500'803.97	1'629'466		
3666	Ausländer (mit vollem Kostenersatz)	2'500'000		2'903'814.27		403'814		Zunahme laufende Klientenzahlen
3667	Ausländer (ohne Kostenersatz)	3'700'000		4'637'823.00		937'823		dito
4361	Rückerstattung Zürcher Kantonsbürger		1'000'000		753'437.25		246'563	Abnahme dieser Klientenkategorie
4368	Rückerstattung Einsatzprogramm		5'000				5'000	Schwer zu budgetieren, Rückerstattungen durch vorzeitige Abbrüche der Programme mit Anspruch auf Rückerstattung (Krankheit o.ä.)

Konto	Text	Voranschlag 2010		Rechnung 2010		Mehr- Aufwand	Minder- Ertrag	Begründungen
		Aufwand	Ertrag	Aufwand	Ertrag			
440	Asylbereich (588)	1'026'900	913'000	720'508.20	619'255.15		293'745	
4363	Rückerstattung Gesundheitskosten Bund		52'000		11'444.85		40'555	Abrechnung 2. Halbjahr durch AOZ
4503	Rückerstattung des Bundes IU		800'000		367'379.27		432'621	Abrechnung 2. Halbjahr durch AOZ
452	Krankenversicherung (520)	4'385'000	4'385'000	4'606'088.87	4'579'239.37			
3651	Verlustscheine KVG-Prämien	440'000		484'525.40		44'525		Zunahme, auch Höhe der Verlustscheinbeträge
470	Altershilfe allgemein (589)	265'800	151'800	248'694.40	151'800.00			
3180	Dienstleistungen Dritter	1'000		7'830.70		6'831		Fachberatung Reglement Subventionierung pfleg.-betreute Wohnungen Bachstrasse
475	Haus für Betagte Sandbühl (570)	7'876'100	7'109'300	7'849'791.37	7'009'461.40			
3140	Baulicher Unterhalt	163'000		188'998.72		25'999		Zusatzkredit Brandmeldermodernisierung Fr. 25'000
3180	Dienstleistungen Dritter	45'000		58'947.05		13'947		Ausfall Mitarbeitende (Krankheit, Unfall), ca. Fr. 32'000 für Einsatz temporärer Mitarbeitende
3187	Auslagen für Heimbewohner	42'000		51'258.55		9'259		Mehrerträge siehe Kto. 475.4360
4610	Staatsbeiträge		14'000		9'390.00		4'610	Betrag wird jeweils erst nach Zeitpunkt Budgetierung bekanntgegeben
479	Pflegewohnungen (570)	2'064'800	1'743'000	2'078'937.30	1'737'147.60			
3120	Stromkosten	4'000		7'599.70		3'600		Fr. 3'500 zu wenig budgetiert
3180	Dienstleistungen Dritter	30'000		36'483.40		6'483		9 Wochen Zivildienst, dadurch Ersatz Pflegeperson
5	Bildung und Jugend	20'389'200	1'797'000	21'724'597.82	1'982'577.72			
500	Schulverwaltung (219)	812'600	2'500	955'063.89	48'652.95	142'464		
3010	Besoldungen	423'000		481'316.60		58'317		Mutterschaftsentschädigung
3030	Sozialleistungen	71'800		85'476.95		13'677		Siehe Kto. 500.3010
3095	Aus- und Weiterbildung	4'000		7'015.10		3'015		Neue Schulpflegemitglieder und MAB-Schulung
3180	Dienstleistungen Dritter	42'300		117'882.70		75'583		Springereinsatz altravista gem. StRB (Fr. 63'000) und Rechtsberatung (Fr. 12'000)
505	Schulleitung (219)	413'400	2'900	424'753.99				
3510	Kantonaler Besoldungsanteil Lehrkräfte	355'200		408'205.14		53'005		Stufenanstiege und Gestaltungspool nicht berücksichtigt, Kantonsanteil 4 % weniger als budgetiert wegen Änderung Finanzkraftindex
510	Kindergarten (200)	1'375'900	89'000	1'517'801.32	26'800.75	141'901	62'199	
3021	Besoldungen Kindergärtnerinnen	408'000		470'768.50		62'769		Höhere Lohnkosten und Stufenanstiege nicht budgetiert
3030	Sozialleistungen	51'000		67'418.15		16'418		Siehe Kto. 510.3021
4610	Staatsbeiträge		89'000		11'601.20		77'399	Staatsbeiträge Sprachheilkindergarten im Kto. 540.4610 verbucht
515	Kinderhort (541)	558'600	166'000	592'390.25	237'845.25			
3080	Aushilfsentschädigungen	10'000		14'936.95		4'937		Höhere Kosten für Ferienaushilfen und Stellvertretungen bei Krankheit
3180	Dienstleistungen Dritter			29'625.00		29'625		Leistungseinkauf bei KIMI, Zusatzkredit Fr. 28'000

Konto	Text	Voranschlag 2010		Rechnung 2010		Mehr- Aufwand	Minder- Ertrag	Begründungen
		Aufwand	Ertrag	Aufwand	Ertrag			
516	Auffangzeiten / Mittagstisch (213)	448'400	180'000	556'679.90	186'189.60	108'280		
3010	Besoldungen	265'300		351'419.20		86'119		3 Faktoren: Langzeitkrankheit einer Mittagstischbetreuerin (Fr. 27'000), belastete Ausbildungszulagen (Fr. 30'000), 2 zusätzliche Betreuerinnen da täglich mehr als 12 Kinder pro Mittagstisch
3030	Sozialleistungen	32'000		43'947.70		11'948		Siehe Kto. 516.3010
3080	Aushilfsentschädigungen	4'000		16'227.25		12'227		Zu tief budgetierte Stellvertretungskosten
520	Primarstufe (210)	5'389'100	50'000	5'824'832.41	48'548.40			
3010	Besoldungen	43'000		59'448.05		16'448		Nicht budgetierte Kinderzulagen (Fr. 10'000)
3021	Besoldungen Lehrkräfte	483'000		663'958.80		180'959		Mehr kommunale Lehrpersonen (unter 10 Lektionen)
3030	Sozialleistungen	62'000		109'251.20		47'251		Siehe Kto. 520.3010/3021
3080	Aushilfsentschädigungen	70'000		82'216.20		12'216		Vermehrte Vikariatseinsätze infolge Krankheit
3110	Anschaffung Mobiliar und Geräte	105'700		137'544.03		31'844		Zusatzkredite für Neuanschaffung Computer neu eingestellte schulische Heilpädagogen, neue Software für Lehrpersonen (Lehreroffice)
3160	Miete + Benutzungskosten Hallenbad	15'000		21'839.00		6'839		Zusätzliche Hallenbadmiete in Urdorf und mehr Eintrittsgebühren durch höhere Schülerzahlen
4360	Rückerstattungen / Elternbeiträge		40'000		26'956.00		13'044	Weniger Nutzung Freifächer, daher weniger Elternbeiträge
522	Quims Schulhaus Schulstrasse (210)	38'800	38'800	41'658.95	38'546.20			
3190	Allgemeiner Sachaufwand	11'800		26'528.00		14'728		Alle Quimskosten sind Ende Jahr ausgeglichen, ausser Schulstrasse: Fr. 3000 Mehraufwand wird von Gemeinde getragen
523	Quims Schulhaus Grabenstrasse (210)	34'000	34'000	20'072.80	20'072.80		13'927	
4610	Staatsbeiträge		34'000		20'072.80		13'927	Nicht ganzes Budget von Kanton verbraucht; Gutschrift auf neues Jahr
524	Quims Schulhaus Hofacker (210)	40'600	40'600	48'404.45	48'404.45			
3190	Allgemeiner Sachaufwand	7'100		36'975.20		29'875		Budget Kanton mehrheitlich für Bücher verwendet, dafür weniger Lohnkosten
525	Sekundarstufe (211)	3'576'200	33'800	3'677'644.20	50'102.00			
3022	Fördermassnahmen			42'779.55		42'780		Falsch verbucht, richtig wäre Kto. 540.3022
3080	Aushilfsentschädigungen	10'000		51'736.30		41'736		Zu wenig budgetierte Kurzvikariate
3090	Allgemeiner Personalaufwand	29'800		36'327.07		6'527		Zusatzkredit für Klasseninterventionen
3110	Anschaffung Mobiliar und Geräte	63'400		78'357.15		14'957		Zusatzkredit für Ersatzanschaffung IT-Geräte wegen 2 Einbrüchen
3620	Beiträge an Private	89'600		99'782.00		10'182		Beitrag an Amt für Jugend und Berufsberatung, zu wenig budgetiert
4520	Kostenanteile anderer Gemeinden		5'000		1'250.00		3'750	Weniger auswärtige Schüler, daher weniger Schulgeldeinnahmen anderer Gemeinden

Konto	Text	Voranschlag 2010		Rechnung 2010		Mehr- Aufwand	Minder- Ertrag	Begründungen
		Aufwand	Ertrag	Aufwand	Ertrag			
526	Quims Schulhaus Kalktarren (211)	62'200	62'200	67'506.94	62'905.41			
3190	Allgemeiner Sachaufwand	20'000		32'393.94		12'394		Mehraufwand wird beim Budget 2011 in Abzug gebracht (Regelung Bildungsdirektion)
540	Sonderschulung (220)	3'837'900	381'000	4'240'893.58	436'406.84	402'994		
3022	Stütz- und Fördermassnahmen	655'000		770'620.60		115'621		Erhöhter Bedarf an Fördermassnahmen im ersten Halbjahr, Rückgang durch intergrative Schulung erst ab September 2010
3030	Sozialleistungen	176'000		205'717.00		29'717		Siehe Kto. 540.3022
3080	Aushilfsentschädigungen	10'000		23'499.15		13'499		Höhere Stellvertretungskosten wegen Langzeitkrankheit einer Logopädin
3651	Beiträge an private Institutionen	2'300'000		2'547'462.60		247'463		Mehr externe Platzierungen in Sonderschulheimen, Neuzuzüger mit bereits bestehenden Sonderbeschulungen
4330	Beiträge von Privaten		49'000		24'943.00		24'057	Weniger verrechnete Versorgertaxen an Eltern, da mehr Eltern mit Sozialhilfe
552	Schülertransporte (218)	125'100		125'409.55	30'777.00			
3180	Dienstleistungen Dritter	65'000		71'818.70		6'819		Neues Schulbusunternehmen und zusätzlich Fahrten ins Schwimmen
555	Volksschule Sonstiges (218)	252'400	40'000	281'481.30	18'541.55	29'081	21'458	
3024	Besoldungen Hausämter und Kustoden	70'000		102'670.90		32'671		Zusatzkredit für HV+ Entschädigungen
3030	Sozialleistungen	5'000		16'237.70		11'238		Siehe Kto. 555.3024
4360	Rückerstattungen		40'000		13'792.50		26'208	Weniger Teilnehmer an Ferienlagern
557	Erwachsenenbildung (290)	37'800	15'500	18'136.30	11'013.00		4'487	
4330	Schul- und Kursgelder von Privaten		5'500		2'360.00		3'140	Kurse nur noch zur Hälfte durchgeführt
580	Jugend (540)	351'000	21'000	288'276.50	14'565.05		6'435	
4360	Beiträge Kirchengemeinden, Stadt		20'000		9'900.00		10'100	Nur noch Beiträge der Reformierten Kirche erhalten
590	Schulhäuser, Kindergärten, Turnhallen, Aussenanlagen (217)	1'288'700	12'000	1'296'488.05	3'356.65		8'643	
3150	Unterhalt Mobiliar und Geräte	17'000		21'289.20		4'289		Stimmservice der Klaviere in Singsälen nicht budgetiert
4360	Rückerstattung		12'000		3'356.65		8'643	Weniger Einnahmen von auswärtigen Mietern der Schulliegenschaften als erwartet
6	Bau und Planung	1'618'000	1'554'000	1'768'334.55	1'059'477.05		494'523	
600	Verwaltung (020)	692'500	805'000	838'482.20	561'639.55	145'982	243'360	
3095	Aus- und Weiterbildung	7'000		12'308.60		5'309		Mehr Schulungsaufwand infolge Anstellung mehrerer jungen Personen
3180	Dienstleistungen Dritter	125'000		238'910.00		113'910		Erhöhter Kontrollaufwand bei Abwasser (Bauten im Grundwasser), bei Liftkontrollen (alle Mehrfamilienhäuser haben heute Lifte) und aufwändige Auflagen Feuerpolizei bei Hochhäusern bzw. Grossgebäuden
3189	Rechtskonsulent			19'352.00		19'352		Nachtragskredit StRB März 2010 Fr. 25'000

Konto	Text	Voranschlag 2010		Rechnung 2010		Mehr- Aufwand	Minder- Ertrag	Begründungen
		Aufwand	Ertrag	Aufwand	Ertrag			
4310	Gebührenertrag		800'000		553'430.55		246'569	Baubewilligungsgebühren nicht beeinflussbar und schwierig abzuschätzen
605	Technisches Büro (020)	414'500	619'000	384'202.75	338'165.75		280'834	
4380	Honorare für Projektierung und Bauleitung		580'000		304'053.50		275'947	Minderkapazität durch Personalwechsel und schwere Krankheit eines Mitarbeiters
610	Vermessung und Vermarktung (100)	43'000	14'000	57'358.00	23'940.55	14'358		
3189	Nachführung Grundbuch und Vermessungswerk	43'000		57'358.00		14'358		Netto nur geringer Mehraufwand
620	Baupolizei (020)	309'000	86'000	353'477.40	103'107.20	44'477		
3010	Besoldungen	260'000		295'664.00		35'664		Wird korrigiert durch Einnahmen auf Kto. 620.4360
690	Denkmalpflege und Heimatschutz (310)	10'000		13'094.35		3'094		
3180	Dienstleistungen Dritter	10'000		13'094.35		3'094		Arbeiten zur Integration in Geoshop aufwändiger
7	Sicherheit und Gesundheit	6'488'100	2'832'500	6'879'211.71	3'077'710.51			
705	Chilbi (350)			33'316.95	11'625.00	33'317		
3180	Dienstleistungen Dritter			32'333.95		32'334		Zusatzkredit StRB 09.08.10 Fr. 15'570, Mehraufwendungen durch externen Sicherheits- und Verkehrsdienst, Total Rechnungsdefizit Fr. 18'984
710	Einwohnerkontrolle (100)	635'400	366'000	660'240.30	391'482.55			
3090	Allgemeiner Personalaufwand	1'500		4'507.75		3'008		Mehr Schulungen wegen Gesetzesänderungen
3188	Ablieferung Gebühren ID/Pass an Passbüro	30'000		37'063.30		7'063		Zu tief budgetiert
3189	Fremdenpolizei-Gebühren	130'000		179'828.50		49'829		Mehr Zuzüge aus Ausland, höhere Gebühren kantonales Migrationsamt
4314	Gebühren ID-/Passausstellung		60'000		46'516.20		13'484	Nur noch ID-Karten-Anträge; Pass-Anträge weggefallen
712	Bestattungswesen (740)	233'500	30'000	260'936.45	36'972.30	27'436		
3100	Drucksachen, Publikationen	5'500		8'713.95		3'214		Mehr Todesfälle, mehr Publikationen
3189	Einsargungen, Leichentransporte, Leichenschau, Kremationskos	70'000		90'345.55		20'346		Mehr Todesfälle, mehr Fremdleistungen
3620	Bestattungskosten an andere Gemeinden	5'500		13'491.00		7'991		Mehr Auswärtsbestattungen, mehr Rückvergütungen
720	Polizei (110)	1'578'500	1'040'000	1'631'423.71	1'145'966.96			
3030	Sozialleistungen	197'000		220'109.40		23'109		zu tief budgetiert (gemäss Besoldungsliste VA 2010)
3060	Dienstkleider	10'000		18'276.70		8'277		Neueinkleidung von 2 neuen Polizisten
3110	Anschaffungen Mobiliar und Geräte	15'000		18'855.85		3'856		Funkgerät für 11.Stelle (Fr. 3'686)
3151	Unterhalt Fahrzeuge und Maschinen	7'000		16'948.71		9'949		mit Kto. 720.3150 vertauscht; Voranschlag 2010 Fr. 15'000, Reparaturen BMW
725	Parkplatzbewirtschaftung (620)	98'500	735'000	98'321.20	737'588.75			
3100	Büromaterial, Drucksachen und Publikationen	3'000		8'666.10		5'666		Anschaffung Ordnungsbussenblöcke
3180	Dienstleistungen Dritter	5'000		8'174.05		3'174		Nachparkkontrolle durch Protectas, Parkuhrenmünzabholung und Zählung neu durch MAT Securitas
730	Feuerwehr (140)	817'000	85'500	828'690.12	145'704.60			
3010	Sold für Uebungen und Einsätze	265'000		340'793.60		75'794		Mehr Einsätze als budgetiert
3090	Allgemeiner Personalaufwand	20'000		28'783.55		8'784		Unvorgesehenes LKW-Intensivtraining und ausserordentlicher Staplerfahrerkurs

Konto	Text	Voranschlag 2010		Rechnung 2010		Mehr- Aufwand	Minder- Ertrag	Begründungen
		Aufwand	Ertrag	Aufwand	Ertrag			
4610	Staatsbeiträge		10'000		4'603.55		5'396	Weniger Anschaffungen siehe Kto. 730.3110 daher auch weniger Staatsbeiträge
735	Zivilschutz (160)	368'700	228'000	400'071.50	222'969.00			
3030	Sozialleistungen	28'000		34'730.45		6'730		Doppelbesetzung beim Stellenwechsel nicht budgetiert
4365	Erwerbsersatz, Unfallgelder		4'000		969.00		3'031	EO Abrechnungen werden 2011 gutgeschrieben
736	Zivilschutz Regionale ZSO Limmattal-Süd (160)	298'000	298'000	324'625.30	324'625.30			
3092	Allgemeiner Personalaufwand			4'906.00		4'906		Zu ungenau budgetiert
3120	Wasser, Stromkosten	2'000		6'035.80		4'036		Zu ungenau budgetiert
3150	Unterhalt Mobiliar, Fahrzeuge und Geräte	2'000		9'267.95		7'268		Zu ungenau budgetiert, nicht vorhersehbare Reparaturen an Fahrzeugen
3181	Allgemeiner Verwaltungsaufwand (Telefon, Porti, Frachten)	6'000		19'125.05		13'125		Anschaffung Software OM Material, Zusatzkredit Fr. 12'000, Finanzierung über EAG, Gutschrift im 2011
750	Beiträge Gesundheit (Div)	2'035'000		2'249'714.38		214'714		
3620	Betriebsbeitrag Spital Limmattal (400)	1'050'000		1'179'659.00		129'659		zu tief budgetiert
3623	Sockelbeiträge Spitäler (400)	550'000		608'632.73		58'633		dito
8	Werke, Versorgung und Anlagen	22'375'100	19'725'200	20'434'566.73	17'805'563.55			
805	Installationsabteilung (701)	1'458'500	1'458'500	1'577'556.35	1'577'556.35			
3010	Besoldungen	390'000		447'281.80		57'282		Bau vieler Gas- und Wasserleitungen wegen enormer Bautätigkeit; Wiederbesetzung der seit über 1 Jahr vakanten 5. Stelle im Team Gas/Wasser, dafür weniger Dienstleistungen Dritter (Kto. 805.3180)
3030	Sozialleistungen	63'000		77'284.30		14'284		Siehe Kto. 805.3030
3060	Dienstkleider	3'500		7'242.25		3'742		Arbeitskleidung für neuen Mitarbeiter (inkl. spezielle Schutzkleidung für Arbeiten an gasführenden Leitungen)
3131	Werkzeuge und Werkgeschirr	3'000		7'488.50		4'489		Wegen grosser Bautätigkeit Anschaffung neuer Trinkwasserschläuche für Wasserprovisorien sowie höherer Verschleiss an Sägeblättern
810	Wasserwerk (701)	1'766'000	1'766'000	1'294'875.95	1'294'875.95		471'124	
3110	Anschaffung Mobiliar und Geräte	30'000		39'894.25		9'894		Umrüstung Gaszähler auf Funk schneller vorangetrieben als geplant
3120	Wasser, Energie und Heizmaterial	71'000		89'471.40		18'471		Wasserverbrauch an Brunnen höher als erwartet, 2010 gestiegener Strompreis
3151	Unterhalt Fahrzeuge und Maschinen	8'000		15'633.55		7'634		Service UV-Auflagen Bühlhof, Steinacker und Löölimos aufgrund aufgelaufener Betriebsstunden
3182	Versicherung, Gebühren und Abgaben	90'000		103'979.10		13'979		neue Kontogliederung (Konten 810.318*)
3630	Beitrag an eigene Anstalten			82'000.00		82'000		Ausgleich Installationsabteilung Kto 805.*
3800	Einlage in Spezialfinanzierung			302'023.89		302'024		Höhere Anschlussgebühren, tiefere Abschreibungen, daher Einlage in Spezialfinanzierung
4800	Entnahme aus Spezialfinanzierung		503'600				503'600	dito

Konto	Text	Voranschlag 2010		Rechnung 2010		Mehr- Aufwand	Minder- Ertrag	Begründungen
		Aufwand	Ertrag	Aufwand	Ertrag			
811	Gasversorgung (862)	8'370'000	8'370'000	6'807'929.65	6'807'929.65		1'562'070	
3110	Anschaffung Mobiliar und Geräte	34'500		52'649.70		18'150		Regelmässiges Eichen Mengenumwerter bei Grosskunden zu tief budgetiert
3630	Beitrag an eigene Anstalten			20'608.65		20'609		Ausgleich Installationsabteilung Kto 805.*
3930	Anteil Abschreibungen	160'000		208'042.90		48'043		höhere Investitionen daher höhere Abschreibungen
4340	Energieverkäufe		8'264'400		6'307'766.95		1'956'633	Erdgaspreise und -absatz marktabhängig; anders entwickelt als prognostiziert (siehe Minderkosten Kto. 811.3132); Gastarif aus verrechnungstechnischen Gründen nicht jeder Preisschwankung neu angepasst
812	Gastankstelle (780)	99'500	92'000	67'209.52	86'792.91			
3150	Unterhalt Mobiliar und Geräte	5'000		11'837.72		6'838		Unterhalt grösser als vorgesehen
820	Abwasserbeseitigung (710)	3'369'100	3'369'100	3'290'308.25	3'290'308.25			
3800	Einlage in Spezialfinanzierung			300'573.69		300'574		Kleinerer Aufwand KVL, weniger Abschreibungen, daher Einlage in Spezialfinanzierung
4800	Entnahme aus Spezialfinanzierung		419'100				419'100	dito
821	Abfallbewirtschaftung (720)	2'557'300	2'557'300	2'747'316.84	2'747'316.84			
3080	Aushilfsentschädigungen	7'000		25'912.65		18'913		1 Mitarbeiter frühpensioniert, bis Neuanstellung Einsatz von Aushilfskräften
3151	Unterhalt Fahrzeuge und Maschinen	45'000		70'866.20		25'866		Grössere Reparatur beim Aufbau Atego (7 Jahre alt) wegen Mehrauslastung (mehr Karton, Papier, Kehrriecht)
3182	Versicherung, Gebühren und Abgaben	41'000		49'501.05		8'501		Neue Kontogliederung (Konten 821.318*)
3800	Einlage in Spezialfinanzierung			134'338.70		134'339		Höhere Erträge daher Einlage in Spezialfinanzierung
4343	Dienstleistungsentschädigungen		37'000		28'493.80		8'506	Weniger Erträge mit Wohnungsräumungen
4349	Entschädigung vorgezogene Entsorgungsgebühr für Altglas		65'000		54'173.00		10'827	Tiefere Altglasentschädigung
4365	Erwerbsersatz, Unfallgelder		5'000				5'000	Keine Unfälle
830	Unterhalt Tiefbauten und Anlagen Baudienst (620)	1'635'000	721'300	1'497'109.01	653'819.35			
3151	Unterhalt Fahrzeuge und Maschinen	60'000		81'427.03		21'427		Grosse Reparatur Unimog
4340	Benützungsgebühren, Dienstleistungsentschädigung		150'000		80'928.70		69'071	Weniger verrechenbare Leistungen erbracht
4365	Erwerbsersatz, Unfallgelder		5'000				5'000	Keine Unfälle
4980	Pauschalverrechnungen		383'300		334'156.75		49'143	Weniger interne, verrechenbare Leistungen an Bereich Liegenschaften erbracht
841	Friedhof / Hygiene (740)	387'600	178'000	386'843.30	214'693.65			
3180	Dienstleistungen Dritter	2'000		5'401.45		3'401		Mehr Einsätze von Jugendlichen (proBip)
855	Schwimmbad "im Moos" (340)	373'500	227'000	304'840.71	145'435.80		81'564	
3080	Aushilfsentschädigungen	10'000		31'767.80		21'768		Mehr Aushilfen, dafür tiefere Besoldung
4340	Benützungsgebühren, Dienstleistungsentschädigungen		110'000		75'476.95		34'523	Weniger Eintritte (Wetter)
4350	Verkaufserlöse Esswaren und Getränke		61'000		41'905.80		19'094	Weniger Verkaufserlöse, siehe Kto. 855.3132 Einkauf tiefer
4351	Verkaufserlöse Süsswaren		55'000		28'053.05		26'947	Weniger Verkaufserlöse, siehe Kto. 855.3132 Einkauf tiefer

Konto	Text	Voranschlag 2010		Rechnung 2010		Minder- Aufwand	Mehr- Ertrag	Begründungen
		Aufwand	Ertrag	Aufwand	Ertrag			
Die nachstehende Liste enthält alle Minderaufwände und Mehrerträge, welche den Betrag von Fr. 50'000 überschreiten:								
	Gesamttotal Saldo	119'714'600	116'955'300	122'351'696.81	126'197'571.62		9'242'271.62	
1	Präsidiales	4'115'500	1'176'700	4'407'425.94	1'340'492.75		163'792.75	
100	Abteilungsverwaltung (020)	812'600	110'000	740'597.65	70'250.00	72'002.35		
3010	Besoldungen	593'300		539'690.85		53'609.15		Stelle kfm. Mitarbeiter/in mehrere Monate vakant
190	Stadtammann- und Betreibungsamt (100)	789'000	902'000	931'197.53	1'120'597.55		218'597.55	
4310	Gebührenertrag		900'000		1'059'000.00		159'000.00	Zunahme Betreibungen und Zusammenlegung Betreibungsamt Schlieren/Urtdorf 12.10.10
4360	Rückerstattungen Dritter				58'055.80		58'055.80	Kinder- und Ausbildungszulagen Fr. 16'000 nicht budgetiert; Rest Rückerstattung Urtdorf an Betreibungsamt Schlieren/Urtdorf (nicht budgetiert)
2	Finanzen	13'343'000	58'682'900	13'729'272.63	69'029'975.40		10'347'075.40	
220	Steueramt (020)	1'245'600	1'250'000	1'383'991.66	1'424'602.65		174'602.65	
4210	Ausgleichs- und Verzugszinsen Steuern		450'000		564'164.95		114'164.95	Nicht beeinflussbar
4360	Rückerstattung Dritter				110'861.45		110'861.45	Rückerstattung Betreibungskosten in Kto. 220.4310 budgetiert
4510	Rückerstattungen Kanton		580'000		639'333.00		59'333.00	Mehr steuerpflichtige Personen
221	Gemeindesteuern (900)	730'000	45'548'000	990'345.26	52'551'993.15		7'003'993.15	
4000	Ordentliche Steuern Rechnungsjahr		32'368'000		34'189'583.45		1'821'583.45	Nicht beeinflussbar
4002	Ordentliche Steuern früherer Jahre		4'700'000		6'498'521.40		1'798'521.40	dito
4004	Quellensteuern		2'000'000		2'483'533.95		483'533.95	dito
4006	Aktive Steuerauscheidungen		3'500'000		3'584'340.25		84'340.25	dito
4007	Passive Steuerauscheidungen		-1'400'000		-895'735.00		504'265.00	dito
4009	Nachsteuern		20'000		201'605.25		181'605.25	dito
4030	Grundstückgewinnsteuern		4'000'000		6'109'852.35		2'109'852.35	dito
222	Finanzausgleich (920)		6'381'800		9'979'680.00		3'597'880.00	
4450	Steuerkraftausgleichsbeitrag		6'381'800		9'979'680.00		3'597'880.00	Nicht beeinflussbar
261	Gewinnanteil ZKB (840)		1'036'000		1'244'228.05		208'228.05	
4490	Gewinnbeteiligung		1'036'000		1'244'228.05		208'228.05	Nicht beeinflussbar
291	Abschreibungen (990)	6'430'100	2'072'211	6'306'961.09	1'252'126.75	123'138.91		
3320	Zusätzliche Abschreibungen auf Verwaltungsvermögen	1'074'934		378'334.00		696'600.00		Vorgeschrieben, abhängig von Bestand Verwaltungsvermögen und Investitionen Laufjahr

Konto	Text	Voranschlag 2010		Rechnung 2010		Minder- Aufwand	Mehr- Ertrag	Begründungen
		Aufwand	Ertrag	Aufwand	Ertrag			
3	Liegenschaften	7'210'600	4'096'100	7'433'332.89	4'317'289.40		221'189.40	
390	Parkanlagen, VV (330)	328'500		241'167.60		87'332.40		Abwassergebühren und interne Verrechnungen zu hoch budgetiert, Arbeiten wie Teich im Stadtpark auf 2011 verschoben
4	Soziales	44'175'100	27'090'900	45'974'954.54	27'584'485.24		493'585.24	
405	Beiträge (Div)	1'683'200	150'000	1'530'605.38		152'594.62		
3653	Beiträge familienergänzende Kinderbetreuung (540)	150'000				150'000.00		VO über familienergänzende Kinderbetreuung noch nicht verabschiedet; keine Zahlungen
431	Gesetzliche wirtschaftliche Hilfe (580)	11'470'000	7'100'000	13'099'465.85	7'500'803.97		400'803.97	
3668	Beitrag Einsatzprogramm	120'000		49'617.25		70'382.75		Anbieter EG-AVIG-Programme reduziert, bzw. solche Kurse weniger vermittelt
4366	Rückerstattung Ausländer (mit vollem Kostenersatz)		2'500'000		2'903'814.27		403'814.27	Höhe abhängig von Kto. 431.3666
4367	Rückerstattung Ausländer (ohne Kostenersatz)		1'750'000		2'134'801.75		384'801.75	Erhöhung entspricht anteilmässig Erhöhung Ausgaben Kto. 431.3667
440	Asylbereich (588)	1'026'900	913'000	720'508.20	619'255.15	306'391.80		
3011	Besoldungen Tagesteam	168'000		100'174.80		67'825.20		Auslagerung Asylbereich an AOZ 01.07.10
3669	Unterstützungen	510'000		358'507.60		151'492.40		dito
4362	Rückerstattung Dritter IU (individuelle Unterbringung)		60'000		228'834.01		168'834.01	dito
451	Zusatzleistungen zur AHV/IV (530)	11'711'000	4'932'900	12'128'972.65	5'332'744.00		399'844.00	
3664	EL-Krankheits- und Behinderungskosten	820'000		611'406.40		208'593.60		Trotz Zunahme Klienten weniger Krankheitskosten eingefordert
3665	Kantonalrechtliche Zuschüsse	67'000		246.00		66'754.00		Schwierig zu budgetieren; seltene, dann aber teure Einzelfälle mit Anspruch
4361	Rückerstattung Ergänzungsleistungen		60'000		472'316.00		412'316.00	Einige wenige grosse Rückerstattungsfälle (rückwirkende Renteneingänge, Erbschaft, rückwirkende Änderung Zuständigkeit)
452	Krankenversicherung (520)	4'385'000	4'385'000	4'606'088.87	4'579'239.37		194'239.37	
4360	Prämienrückerstattung Sozialhilfeempfänger		200'000		361'466.55		161'466.55	Klienten mit IPV-Ansprüchen (z.T. rückwirkend) zugenommen, leichte Erhöhung Anspruchsberechtigung
475	Haus für Betagte Sandbühl (570)	7'876'100	7'109'300	7'849'791.37	7'009'461.40			
3010	Besoldungen	4'749'000		4'697'450.85		51'549.15		Stelle nicht besetzt
4360	Rückerstattungen		39'000		136'533.30		97'533.30	Rückzahlung Kinderzulagen (rund Fr. 91'435) nicht budgetiert; mehr verrechnete Auslagen für Heimbewohner als budgetiert (Ertrag + Fr. 6'000; siehe Kto. 475.3187)
5	Bildung und Jugend	20'389'200	1'797'000	21'724'597.82	1'982'577.72		185'577.72	
525	Sekundarstufe (211)	3'576'200	33'800	3'677'644.20	50'102.00			
3021	Besoldungen Lehrkräfte	460'000		365'150.60		94'849.40		Zu Beginn Schuljahr noch nicht alle Stellen Sekundarstufe besetzt, dafür erhöhte Vikariatskosten Kto. 525.3080

Konto	Text	Voranschlag 2010		Rechnung 2010		Minder- Aufwand	Mehr- Ertrag	Begründungen
		Aufwand	Ertrag	Aufwand	Ertrag			
535	Berufswahlschule Limmattal (211)	391'700	70'000	390'043.94	128'952.20		58'952.20	
4360	Rückerstattungen / Elternbeiträge		70'000		128'952.20		58'952.20	Erhöhung Elternbeitrag
540	Sonderschulung (220)	3'837'900	381'000	4'240'893.58	436'406.84		55'406.84	
4360	Rückerstattungen / Elternbeiträge				64'732.25		64'732.25	Logopädietherapien an HPS Limmattal verrechnet für integrierte Schüler (nicht budgetiert)
7	Sicherheit und Gesundheit	6'488'100	2'832'500	6'879'211.71	3'077'710.51		245'210.51	
730	Feuerwehr (140)	817'000	85'500	828'690.12	145'704.60		60'204.60	
4360	Kostenanteile für Einsätze/Material		50'000		118'381.05		68'381.05	Ab 2010 neue Verrechnungsform daher können mehr Einsätze verrechnet werden
8	Werke, Versorgung und Anlagen	22'375'100	19'725'200	20'434'566.73	17'805'563.55	1'940'533.27		
805	Installationsabteilung (701)	1'458'500	1'458'500	1'577'556.35	1'577'556.35		119'056.35	
4630	Beiträge von eigenen Anstalten (Wasser- und Gaswerk)				102'608.65		102'608.65	Ausgleich Kontogliederung 805.*
810	Wasserwerk (701)	1'766'000	1'766'000	1'294'875.95	1'294'875.95	471'124.05		
3140	Baulicher Unterhalt	376'000		299'018.62		76'981.38		Unterhaltsarbeiten wegen enormer Bautätigkeit verursachten Leitungsneubaus auf vordringlichstes beschränkt
3930	Anteil Abschreibungen	774'000				774'000.00		Höhere Anschlussgebühren als Investitionen daher keine Abschreibungen
4610	Staatsbeiträge		40'000		111'532.00		71'532.00	Mehr Hydranten erneuert, mehr Subvention Gebäudeversicherung
811	Gasversorgung (862)	8'370'000	8'370'000	6'807'929.65	6'807'929.65	1'562'070.35		
3122	Gas für Wiederverkauf	7'680'000		6'122'873.35		1'557'126.65		Siehe Kto. 811.4340 tieferer Erdgasverkauf
4260	Beteiligungserträge aus dem Verwaltungsvermögen				285'522.00		285'522.00	Beteiligungsertrag Erdgas Regio AG
4800	Entnahme aus Spezialfinanzierung				91'840.70		91'840.70	Ausgleich über Konto Spezialfinanzierung
820	Abwasserbeseitigung (710)	3'369'100	3'369'100	3'290'308.25	3'290'308.25	78'791.75		
3620	Beiträge an Zweckverband	1'597'100		1'375'118.45		221'981.55		Tiefere Beiträge an Zweckverband
3930	Anteil Abschreibungen	425'711		309'976.79		115'734.21		Tiefere Investitionen als budgetiert, daher tiefere Abschreibungen
4340	Benutzungsgebühren, Dienstleistungsschädigungen		2'950'000		3'277'108.25		327'108.25	Nachverrechnung Entwässerung letzte 5 Jahre an Kanton
821	Abfallbewirtschaftung (720)	2'557'300	2'557'300	2'747'316.84	2'747'316.84		190'016.84	
3140	Baulicher Unterhalt	58'000		1'806.70		56'193.30		Sammelstelle Kamp wegen Rekurse zurückgestellt
4340	Benutzungsgebühren, Dienstleistungsentschädigungen		1'527'000		1'592'049.60		65'049.60	Mehreinnahmen Abfallgrundgebühr, darum Senkung auf 2011
4350	Verkaufserlöse		230'000		284'071.59		54'071.59	Wieder gute Preise an Rohstoffmärkten für Metall, Papier, Karton, Blech/Alu erzielt
4360	Rückerstattungen		650'000		726'642.80		76'642.80	Mehr Kehrriech, mehr Rückerstattungen (Limmattaler-Sack)
830	Unterhalt Tiefbauten und Anlagen Baudienst (620)	1'635'000	721'300	1'497'109.01	653'819.35	137'890.99		
3010	Besoldungen	826'000		722'167.05		103'832.95		Eine Stelle immer noch nicht besetzt

Abschied der Abteilung Finanzen und Liegenschaften

Die Richtigkeit und Vollständigkeit der vorstehenden Jahresrechnung
2010 und der Sonderrechnungen bestätigt:

Schlieren, 17. März 2011

Finanzsekretär



Abschied des Stadtrates

Dem Gemeindeparlament wird beantragt, die Jahresrechnung 2010 mit den nachstehenden Abschlusszahlen zu genehmigen:

<u>Laufende Rechnung</u>	Fr.
Aufwand	122'351'696.81
Ertrag	126'197'571.62
Ertragsüberschuss	<u>3'845'874.81</u>
 <u>Investitionsrechnung Verwaltungsvermögen</u>	
Ausgaben	22'659'468.79
Einnahmen	2'370'725.85
Nettoinvestition	<u>20'288'742.94</u>
 <u>Investitionsrechnung Finanzvermögen</u>	
Ausgaben	0.00
Einnahmen	0.00
Ausgabenüberschuss = Zunahme Finanzvermögen	<u>0.00</u>
 <u>Bilanz</u>	
Aktiven	135'131'800.18
Passiven	103'556'902.86
Eigenkapital	<u>31'574'897.32</u>

Schlieren, 21. März 2011

STADTRAT SCHLIEREN

Präsident

Schreiber

Toni Brühlmann

Hansruedi Kocher